

BLACHY NAPRAWCZE do samochodów dostawczych

KATALOG 2016

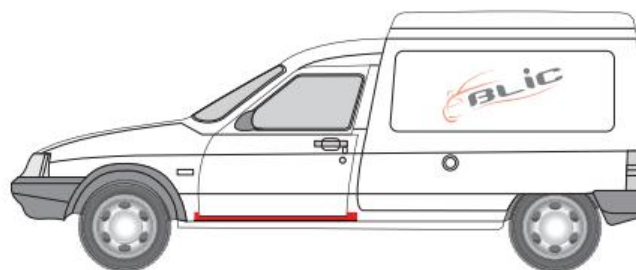
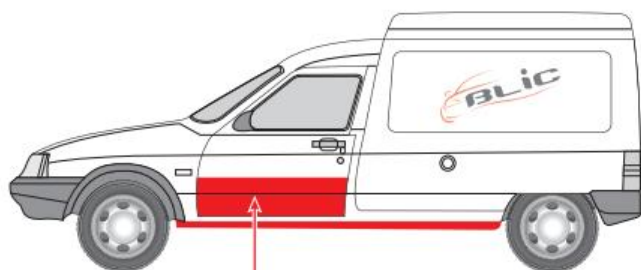


REPERATURY NADKOLI, PROCÓW, BŁOTNIKÓW, POSZYCIA DRZWI, BOKÓW KLAPY, PROGI, KORYTKA DRZWI, NAROŻNIKI.



**OFERTA PONAD 400 REFERENCJI
BLACH NAPRAWCZYCH
DO POPULARNYCH
SAMOCHODÓW DOSTAWCZYCH**


STRONA	MARKA - MODEL POJAZDU ROK PRODUKCJI
3	CITROEN C15 1984 - 2005
3-4	CITROEN C25 1981 - 1994
4-9	CITROEN JUMPER 1994 - 2006
9-10	CITROEN JUMPER 2006 -
10	CITROEN BERLINGO 1996 - 2008
11	CITROEN BERLINGO 2008 -
3-4	FIAT DUCATO 1981 - 1994
4-9	FIAT DUCATO 1994 - 2006
9-10	FIAT DUCATO 2006 ->
11-14	FORD TRANSIT 1986 - 1991
14-17	FORD TRANSIT 1991 - 2000
17-20	FORD TRANSIT 2000 - 2013
21-22	FSC LUBLIN I 1993 - 2007 LUBLIN II 1993 - 2007 LUBLIN III 1993 - 2007
23	HYUNDAI H1 1998 - 2004
23	HYUNDAI H200 1998 - 2004
23-24	IVECO DAILY 1989 - 1999
24	IVECO DAILY 1999 - 2011
25-29	MERCEDES BENZ SPRINTER 1995 - 2006
29-31	MERCEDES BENZ SPRINTER 2006 ->
32-33	MERCEDES BENZ VITO 1997 - 2003 KLASA V (W638) 1997 - 2003
34-35	MERCEDES BENZ VITO 2003 -> VIANO 2003 ->
36	MERCEDES BENZ MB 100 1988-1996
36-37	MERCEDES BENZ VARIO 1996 ->
37-40	MERCEDES BENZ T1 207 1977 - 1996
40-42	NISSAN INTERSTAR 1998 - 2010
43-44	NISSAN INTERSTAR 2010 ->
44-46	NISSAN PRIMASTAR 2001 ->
47	NISSAN KUBISTAR 2003 - 2008
48	OPEL COMBO 1994 - 2001
40-42	OPEL MOVANO 1998 - 2010
10	OPEL MOVANO 2010 -
44-46	OPEL VIVARO 2001 -
4-9	PEUGEOT PARTNER 1996 - 2008
9-10	PEUGEOT PARTNER 2008 ->
3-4	PEUGEOT BOXER 1994 - 2006
9-10	PEUGEOT BOXER 2006 ->
3-4	PEUGEOT J5 1981 - 1994
40-42	RENAULT MASTER 1998 - 2010
43-44	RENAULT MASTER 2010 ->
47	RENAULT KANGOO 1998 - 2008
48	RENAULT KANGOO 2008 ->
49	RENAULT TRAFIC 1980 - 2001
44-46	RENAULT TRAFIC 2001 ->
50	VOLKSWAGEN TRANSPORTER T3 1979 - 1992
50-52	VOLKSWAGEN TRANSPORTER T4 1990 - 2003
53	VOLKSWAGEN TRANSPORTER T5 2003 ->
54-55	VOLKSWAGEN LT 28 1975 - 1996 VW LT 31 1975 - 1996 VW LT 35 1975 - 1996
25-29	VOLKSWAGEN LT 1995 - 2006
29-31	VOLKSWAGEN CRAFTER 2006 ->

Część zewnętrzna karoserii
(element widoczny)Część wewnętrzna karoserii - element niewidoczny,
przystosowany np. zderzakiem

1

2

3



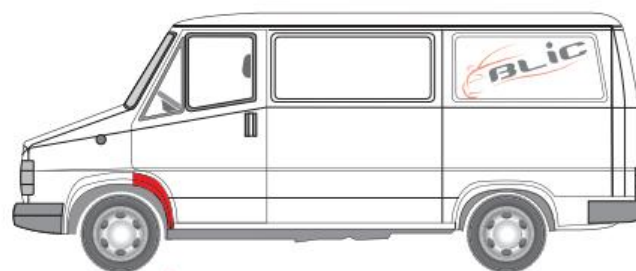
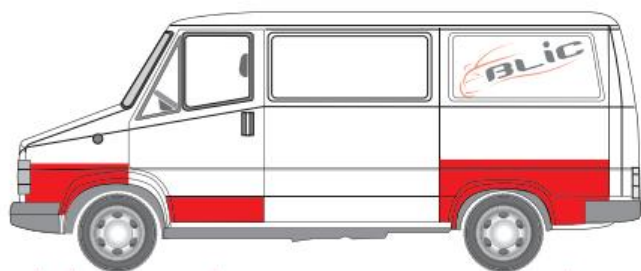
4

5

LP	LEWA STRONA INDEKS CZĘŚCI	PRAWA STRONA INDEKS CZĘŚCI	OPIS CZĘŚCI / ZASTOSOWANIE
1	6015-00-0516141P	6015-00-0516142P	Reperatura poszycia drzwi przednich L/P (dolna)
2	6015-00-0516015P	6015-00-0516016P	Próg L/P (reperatura dolna, dł. 200 cm)
3	6015-00-0516017P	6015-00-0516018P	Próg L/P (reperatura górna, dł. 60 cm)
4	6015-00-0516131P	6015-00-0516132P	Reperatura drzwi przód L/P (korytko)
5	6016-00-0516151P	6016-00-0516152P	Reperatura poszycia drzwi tylnych L/P (dolna)

CITROEN C25 1981 - 1994 | FIAT DUCATO 1981 - 1994 | PEUGEOT J5 1981 - 1994

MODEL: KRÓTKI

Część zewnętrzna karoserii
(element widoczny)Część wewnętrzna karoserii - element niewidoczny,
przystosowany np. zderzakiem

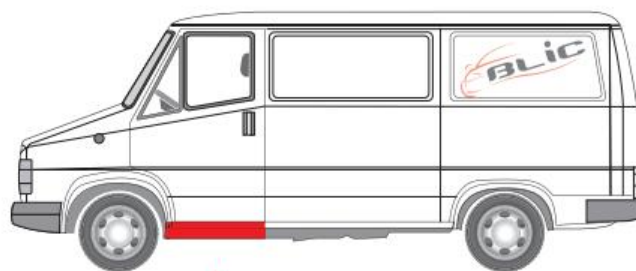
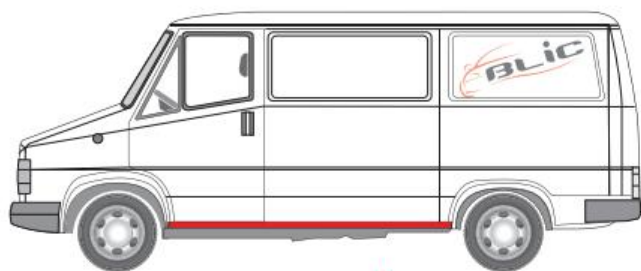
1

2

3

4

5



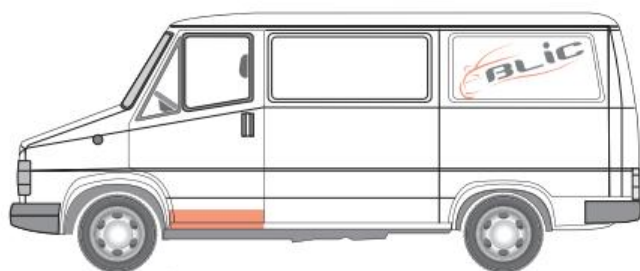
6

7

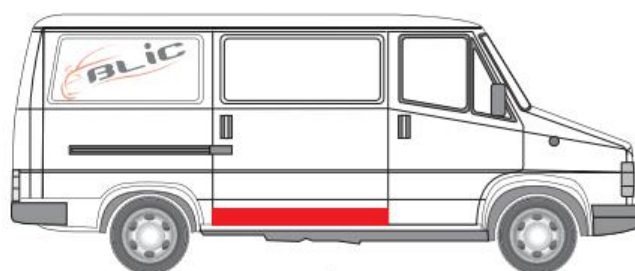
Część zewnętrzna karoserii
(element widoczny)

Część wewnętrzna karoserii - element niewidoczny,
przystający np. zderzakiem

MODEL: KRÓTKI



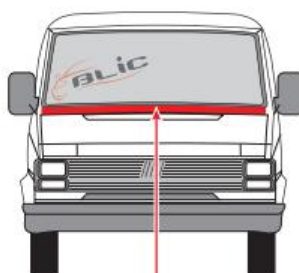
8



9



10



11

Lp	LEWA STRONA INDEKS CZĘŚCI	PRAWA STRONA INDEKS CZĘŚCI	OPIS CZĘŚCI / ZASTOSOWANIE
1	6504-03-2096321P	6504-03-2096322P	Reperatura błotnika przedniego L/P (model 81-90) (przednia)
2	6504-03-2096323P	6504-03-2096324P	Reperatura błotnika przedniego L/P (model 90-94) (przednia)
3	6015-00-2096121P	6015-00-2096122P	Reperatura poszycia drzwi przednich L/P (dolna)
4	6504-03-2096591P	6504-03-2096592P	Reperatura błotnika tylnego L/P
5	6504-03-2096331P	6504-03-2096332P	Reperatura błotnika przedniego L/P (część tylna, za kołem)
6	6505-06-2096001P	6505-06-2096002P	Próg L/P
7	6505-06-2096041P	6505-06-2096042P	Próg L/P (pod drzwi przednie)
8	6015-00-2096131P	6015-00-2096132P	Korytka drzwi przednich L/P
9		6015-00-2096120P	Reperatura poszycia drzwi bocznych P (dolna, zewnętrzna)

Lp	TYŁ INDEKS CZĘŚCI	OPIS CZĘŚCI / ZASTOSOWANIE
10	L=P 6508-04-2096720P	Reperatura poszycia drzwi tylnych (dolna, zewnętrzna, wys 15cm)

Lp	PRZÓD INDEKS CZĘŚCI	OPIS CZĘŚCI / ZASTOSOWANIE
11	6505-03-2096320P	Podszybie

CITROEN JUMPER 1994 - 2006 | FIAT DUCATO 1994 - 2006 | PEUGEOT - BOXER 1994 - 2006

Część zewnętrzna karoserii
(element widoczny)

Część wewnętrzna karoserii - element niewidoczny,
przystający np. zderzakiem

MODEL: KRÓTKI



1

2

3



4

5

6

MODEL: KRÓTKI

Część zewnętrzna karoserii
(element widoczny)



Część wewnętrzna karoserii - element niewidoczny,
przystający np. zderzakiem



7



8

9

10



11

12



13



14



15



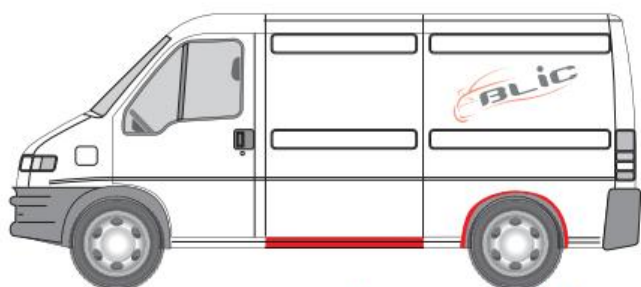
16

MODEL: ŚREDNI

Część zewnętrzna karoserii
(element widoczny)

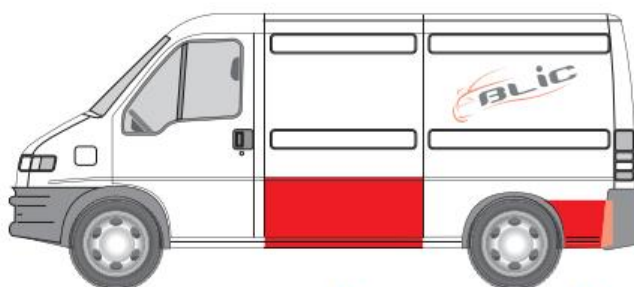


Część wewnętrzna karoserii - element niewidoczny,
przystający np. zderzakiem



17

18



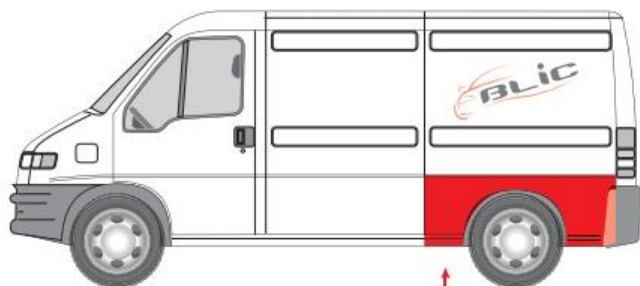
19

20

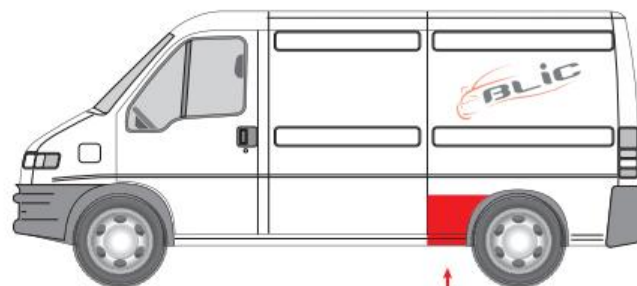
Część zewnętrzna karoserii
(element widoczny)

Część wewnętrzna karoserii - element niewidoczny,
przystający np. zderzakiem

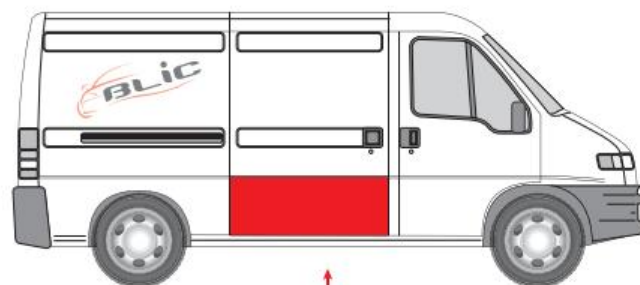
MODEL: ŚREDNI



21



22



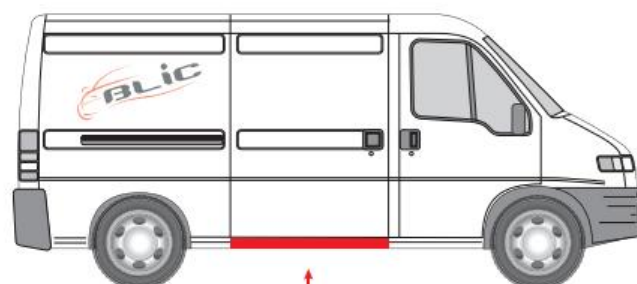
23



24



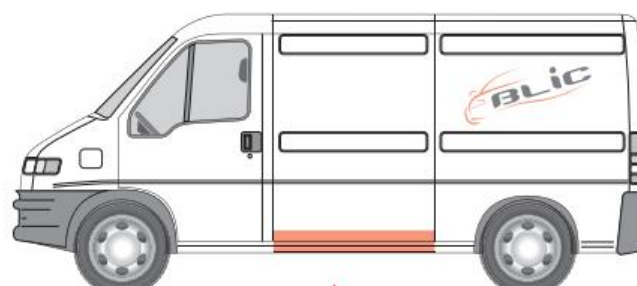
25



26



27



28



29



30

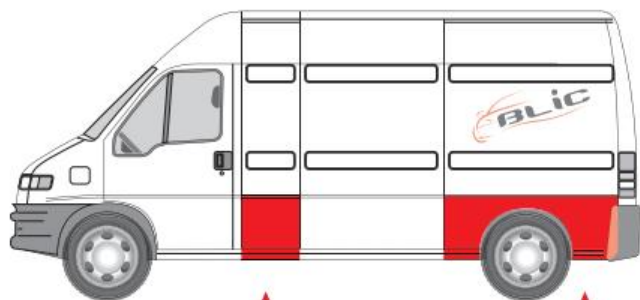


31



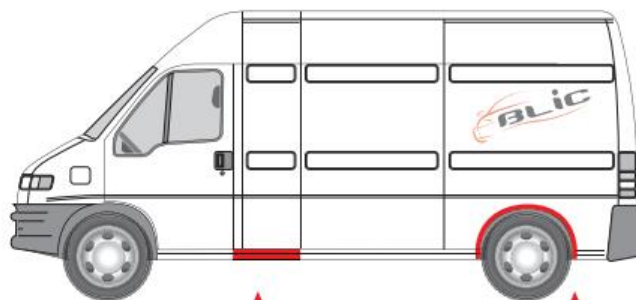
32

MODEL: DŁUGI

Część zewnętrzna karoserii
(element widoczny)Część wewnętrzna karoserii - element niewidoczny,
przystosowany np. zderzakiem

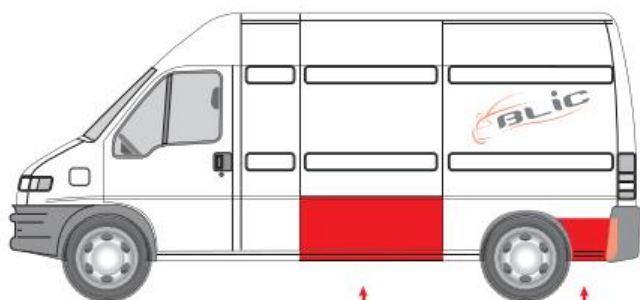
33

34



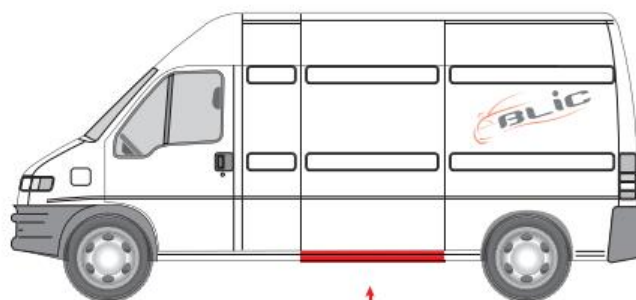
35

36

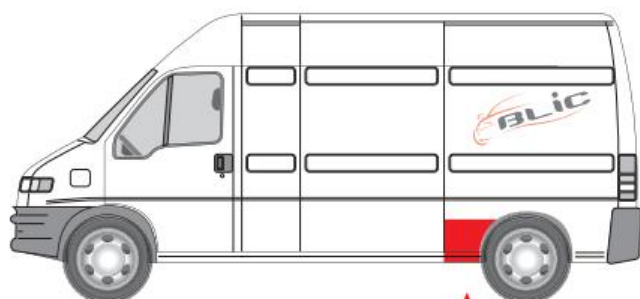


37

38



39



40



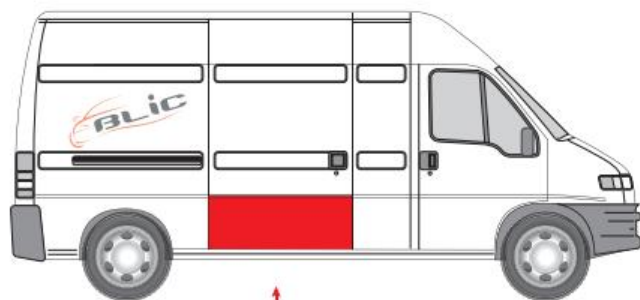
41



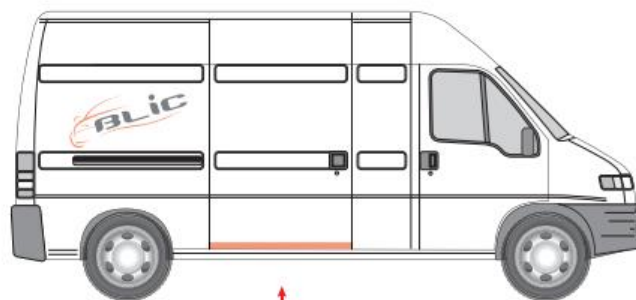
42



43

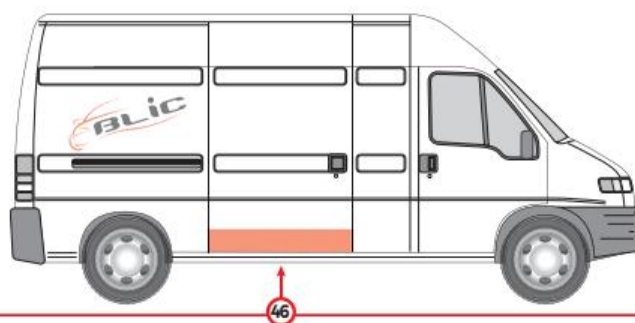


44

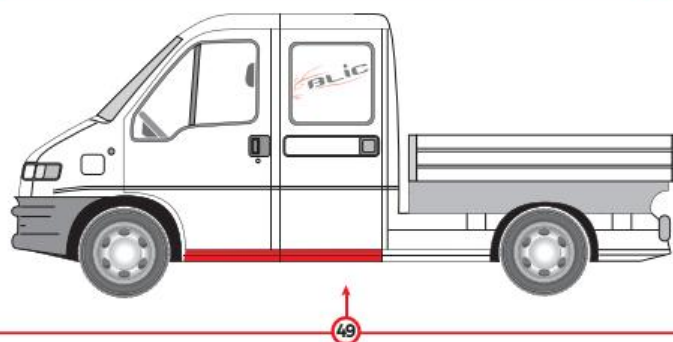
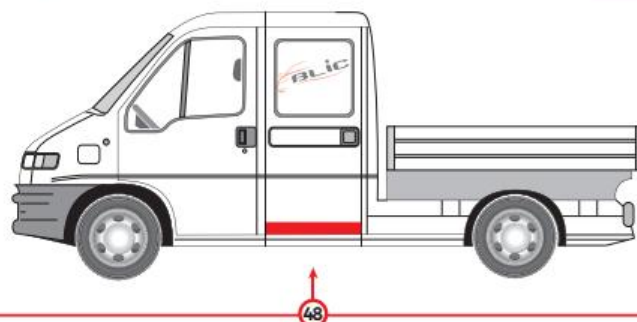
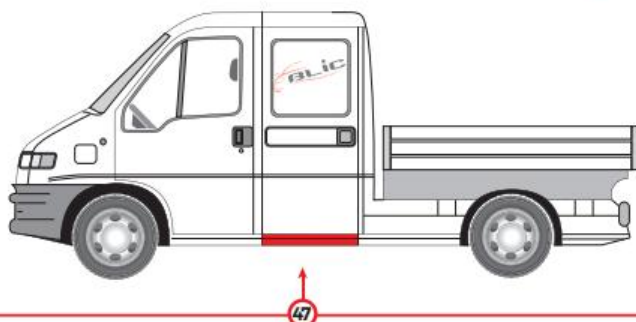


45

MODEL: DŁUGI

Część zewnętrzna karoserii
(element widoczny)Część wewnętrzna karoserii - element niewidoczny,
przystosowany np. zderzakiem


MODEL: CARGO

Część zewnętrzna karoserii
(element widoczny)Część wewnętrzna karoserii - element niewidoczny,
przystosowany np. zderzakiem


LP	LEWA STRONA INDEKS CZĘŚCI	PRAWA STRONA INDEKS CZĘŚCI	OPIS CZĘŚCI / ZASTOSOWANIE
1	6504-03-2092331P	6504-03-2092332P	Reperatura błotnika przedniego L/P (tylna)
2	6504-03-2092561P	6504-03-2092562P	Stupek drzwi dolny L/P (94-02)
3	6504-01-2092531P	6504-01-2092532P	Rep. błotnika tylnego L/P (model krótki, do 1-go przetłoczenia)
4	6505-06-2092041P	6505-06-2092042P	Próg L/P (pod drzwi przednie)
5	6508-01-2092603P	6508-01-2092604P	Reperatura błotnika tylnego L/P (model krótki, przed kołem)
6	6508-01-2092601P	6508-01-2092602P	Reperatura błotnika tylnego L/P (za kołem, z wytłoczeniem na zderzak)
7		6505-06-2092045P	Próg wewnętrzny P (pod drzwi przesuwne)
8	L=P 6505-06-2092590P		Reperatura błotnika tylnego L=P (rant nad kołem)
9		6015-00-2092121P	Reperatura poszycia drzwi przesuwnych (model krótki, dolna, wys 12 cm)
10	6015-00-2092123P	6015-00-2092124P	Reperatura poszycia drzwi przednich L/P (wys 12 cm)
11	6015-00-2092127P	6015-00-2092128P	Reperatura drzwi przód L/P (dolna, wys 43 cm)
12	6504-03-2092012P		Poszycie ściany bocznej L (dolne, model krótki, 120 cm x 50 cm)
13		6505-06-2092112P	Reperatura drzwi przesuwnych (poszycie, model krótki, dolna, 120 cm x 40 cm)
14	6504-03-2092011P		Poszycie ściany bocznej L (dolne, model krótki, 120 cm x 12 cm)
15		6505-06-2092044P	Próg P (model krótki, pod drzwi przesuwne)
16		6508-01-2092170P	Korytka drzwi przesuwnych (model krótki, niskie)
17	6505-06-2092001P		Próg L (model średni/długi, dł 140cm)
18	L=P 6505-06-2092590P		Reperatura błotnika tylnego L=P (rant nad kołem)
19	6504-03-2092013P		Reperatura poszycia boku L (model średni/długi 140 cm x 60 cm)

LP	LEWA STRONA INDEKS CZĘŚCI	PRAWA STRONA INDEKS CZĘŚCI	OPIS CZĘŚCI / ZASTOSOWANIE
20	6508-01-2092601P	6508-01-2092602P	Reperaturka błotnika tylnego L/P (za kołem, z wytłoczeniem na zderzak)
21	6504-03-2092533P	6504-03-2092534P	Reperaturka błotnika tylnego L/P (model średni i długi, do 1-go przetłocz.)
22	6508-01-2092605P	6508-01-2092606P	Reperaturka błotnika tylnego L/P (model średni/długi, przed kołem)
23		6505-06-2092110P	Rep. poszycia drzwi przes. P (śr./długi, dolna, 140cm x 52cm, do 1-go przetł.)
24		6015-00-2092150P	Reperaturka poszycia drzwi przesuw. P (mod. śr./długi, dolna, wys 20 cm)
25		6015-00-2092120P	Reperaturka poszycia drzwi przes. P (średni/długi, dolna, wys 12cm)
26		6505-06-2092002P	Próg P (model średni/długi, dt. 140cm) pod drzwi przesuwne
27	L=P 6505-06-2092059P		Wzmocnienie boku L/P (dt. 66 cm)
28	6505-06-2092060P		Wzmocnienie boku L (dt. 166 cm)
29	6015-00-2092151P	6015-00-2092152P	Reperaturka poszycia drzwi tylnych L/P (dolna, wys 20cm)
30	6015-00-2092153P	6015-00-2092154P	Reperaturka poszycia drzwi tylnych L/P (dolna, wys 51cm)
31	6015-00-2092157P	6015-00-2092158P	Reperaturka poszycia drzwi tylnych L/P (do szyby)
32	L=P 6016-00-2092171P		Reperatura drzwi tył L/P (korytko)
33	L=P 6504-03-2092010P		Reperaturka poszycia boku L=P (mod. długi, przednia, dt 50cm wys 60cm)
34	6504-03-2092533P	6504-03-2092534P	Reperaturka błotnika tylnego L/P (mod. śred. i długi, do 1-go przetłoczenia)
35	L=P 6505-06-2092111P		Reperaturka poszycia boku L=P (mod. długi, przednia, dt 50cm wys 15cm)
36	L=P 6505-06-2092590P		Reperaturka błotnika tylnego L=P (rant nad kołem)
37	6504-03-2092020P		Reperaturka poszycia boku L (średni/długi, 140cm x 60cm)
38	6508-01-2092601P	6508-01-2092602P	Reperaturka błotnika tylnego L/P (za kołem, z wytłoczeniem na zderzak)
39	6505-06-2092001P		Próg L (model średni/długi, dt 140cm)
40	6508-01-2092605P	6508-01-2092606P	Reperaturka błotnika tylnego L/P (średni/długi, przed kołem)
41		6505-06-2092002P	Próg P (model średni/długi, dt 140cm) pod drzwi przesuwne
42		6015-00-2092120P	Reperaturka poszycia drzwi przesuw. P (mod. śr./długi, dolna, wys 12 cm)
43		6015-00-2092150P	Reperaturka poszycia drzwi przesuw. P (mod. śr./długi, dolna, wys 20 cm)
44		6505-06-2092110P	Reperaturka poszycia drzwi przesuwnych P (średni/długi, dolna, 140cm x 52cm, do 1-go przetłoczenia)
45		6508-01-2092171P	Reperatura drzwi przesuwnych (korytko, model długi)
46		6508-01-2092172P	Reperatura drzwi przesuwnych P (korytko, wysokie, model długi)
47	L=P 6505-06-2092043P		Próg L=P (pod drzwi tylne boczne, podwójna kabina)
48	L=P 6015-00-2092125P		Reperaturka poszycia drzwi tylnych bocznych L=P (podwójna kabina, niska)
49	L=P 6505-06-2092046P		Próg L/P (reperaturka, podwójna kabina, dt. 180 cm)

CITROEN JUMPER 2006 -> | FIAT DUCATO 2006 -> | PEUGEOT BOXER 2006 ->

Część zewnętrzna karoserii
(element widoczny)Część wewnętrzna karoserii - element niewidoczny,
przystający np. zderzakiem

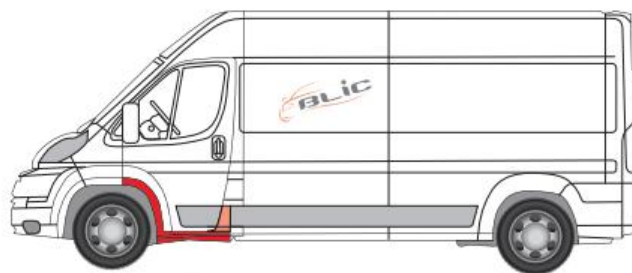

1



2

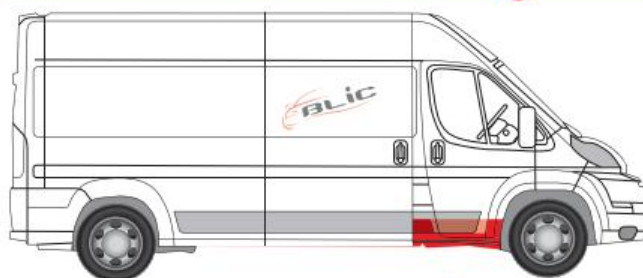
Część zewnętrzna karoserii
(element widoczny)

Część wewnętrzna karoserii - element niewidoczny,
przystosowany np. zderzakiem



3

4



5

LP	LEWA STRONA INDEKS CZĘŚCI	PRAWA STRONA INDEKS CZĘŚCI	OPIS CZĘŚCI / ZASTOSOWANIE
1	6505-06-2097001P		Poszycie ściany bocznej L (reperaturka niska, dł. 141 cm, wys. 20 cm)
2	6505-06-2097011P		Reperaturka poszycia boku L (dł. 140 cm, wys. 75 cm)
3		6505-06-2097002P	Próg P (pod drzwi przesuwne)
4	6505-06-2097015P	6505-06-2097016P	Próg L/P (pod drzwi przednie, z reperaturką błotnika i słupka)
5	6505-06-2097041P	6505-06-2097042P	Próg (pod drzwi przednie) L/P


CITROEN BERLINGO 1996 - 2008 | PEUGEOT PARTNER 1996 - 2008

Część zewnętrzna karoserii
(element widoczny)

Część wewnętrzna karoserii - element niewidoczny,
przystosowany np. zderzakiem

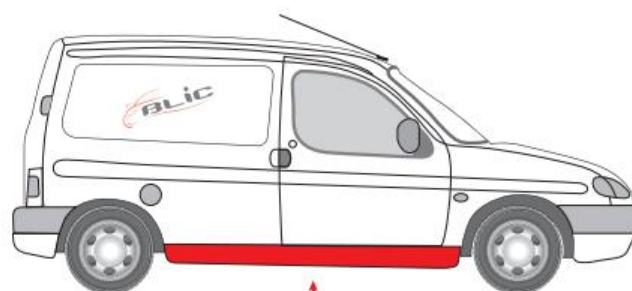


1



2


LP	LEWA STRONA INDEKS CZĘŚCI	PRAWA STRONA INDEKS CZĘŚCI	OPIS CZĘŚCI / ZASTOSOWANIE
1	6505-06-0550011P	6505-06-0550012P	Próg L/P (4DR)
2	6504-03-0550591P	6504-03-0550592P	Reperaturka błotnika tylnego L/P
3	6505-06-0550001P	6505-06-0550002P	Próg L/P (2DR)



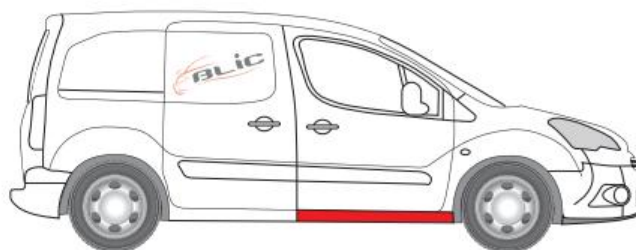
3

Część zewnętrzna karoserii
(element widoczny)

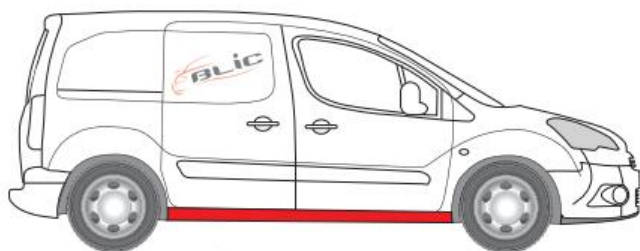
Część wewnętrzna karoserii - element niewidoczny,
przystosowany np. zderzakiem



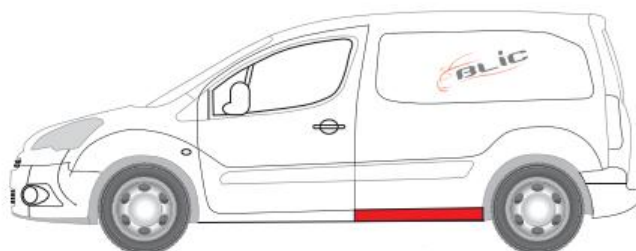
1



2



3



4

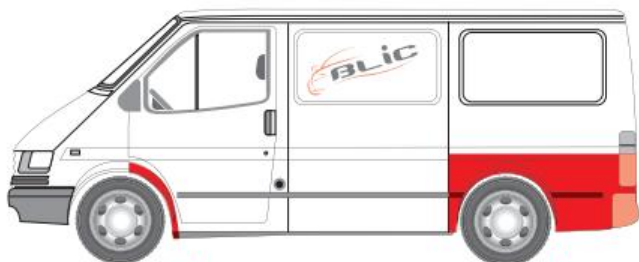
LP	LEWA STRONA INDEKS CZĘŚCI	PRAWA STRONA INDEKS CZĘŚCI	OPIS CZĘŚCI / ZASTOSOWANIE
1		6505-06-0552044P	Próg P (pod drzwi przesuwne, dł. 100 cm)
2	6505-06-0552015P	6505-06-0552016P	Próg L/P (reperatura, dł. 100 cm)
3		6505-06-0552017P	Próg P (reperatura dolna, cała długość, model krótki, dł. 200 cm)
4	6505-06-0552001P		Poszycie ściany bocznej L (część dolna, 93 cm x 22 cm)

FORD TRANSIT 1986 - 1991

MODEL: KRÓTKI

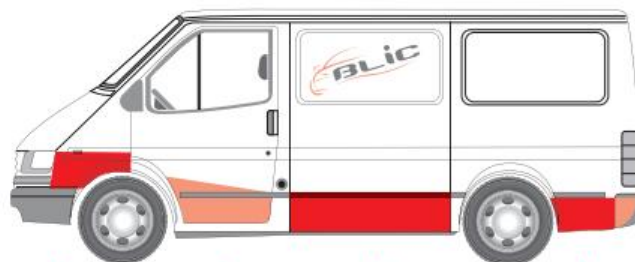
Część zewnętrzna karoserii
(element widoczny)

Część wewnętrzna karoserii - element niewidoczny,
przystosowany np. zderzakiem



1

2

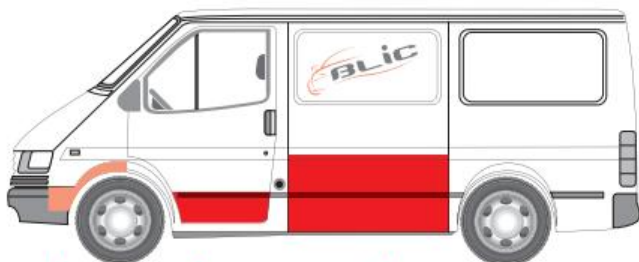


3

4

5

6



7

8

9



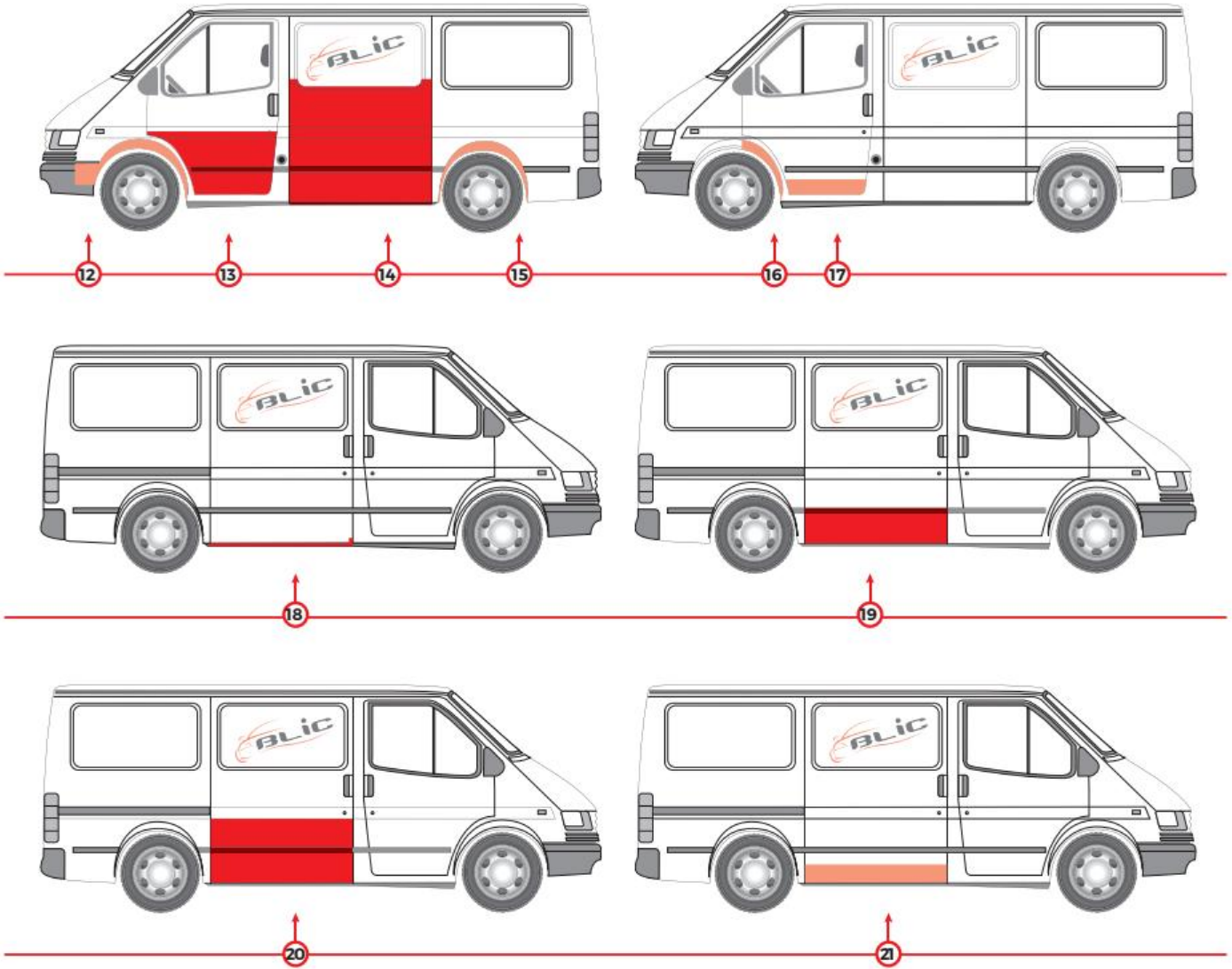
10

11

Część zewnętrzna karoserii
(element widoczny)

Część wewnętrzna karoserii - element niewidoczny,
przystosowany np. zderzakiem

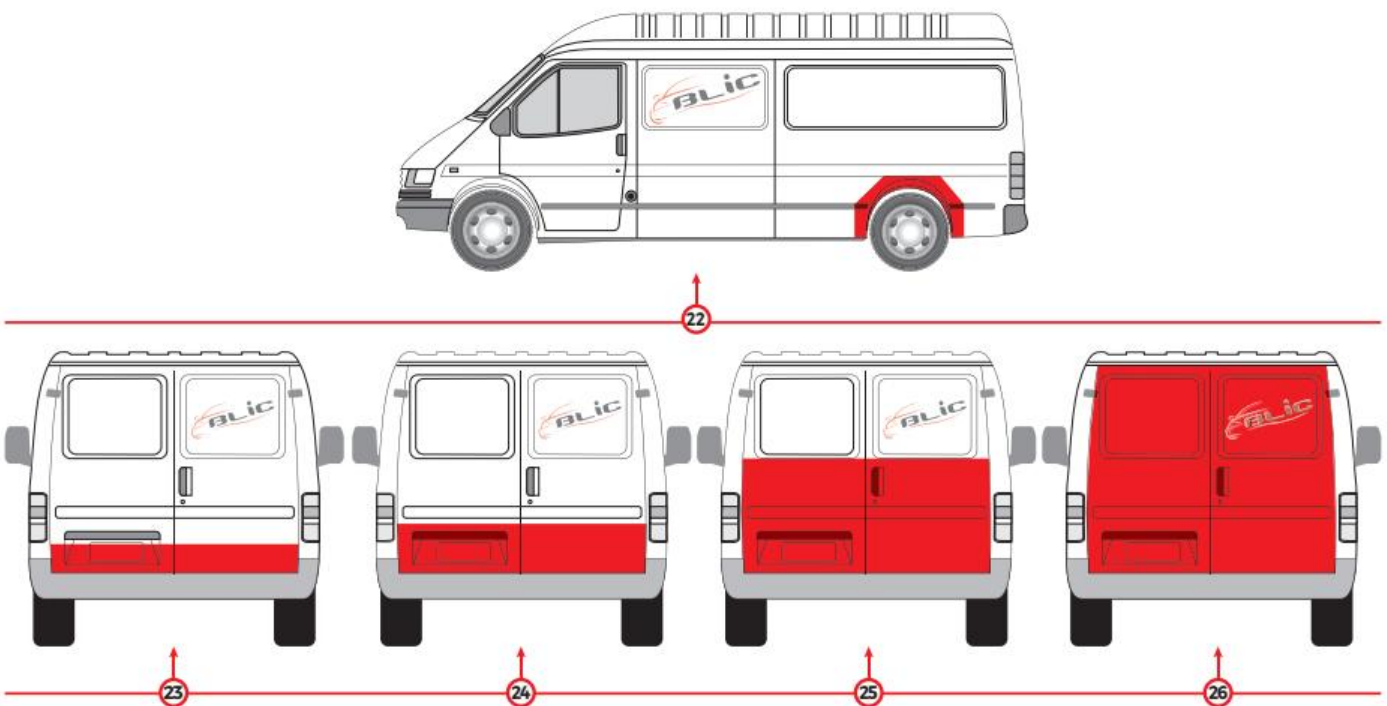
MODEL: KRÓTKI



Część zewnętrzna karoserii
(element widoczny)

Część wewnętrzna karoserii - element niewidoczny,
przystosowany np. zderzakiem

MODEL: DŁUGI

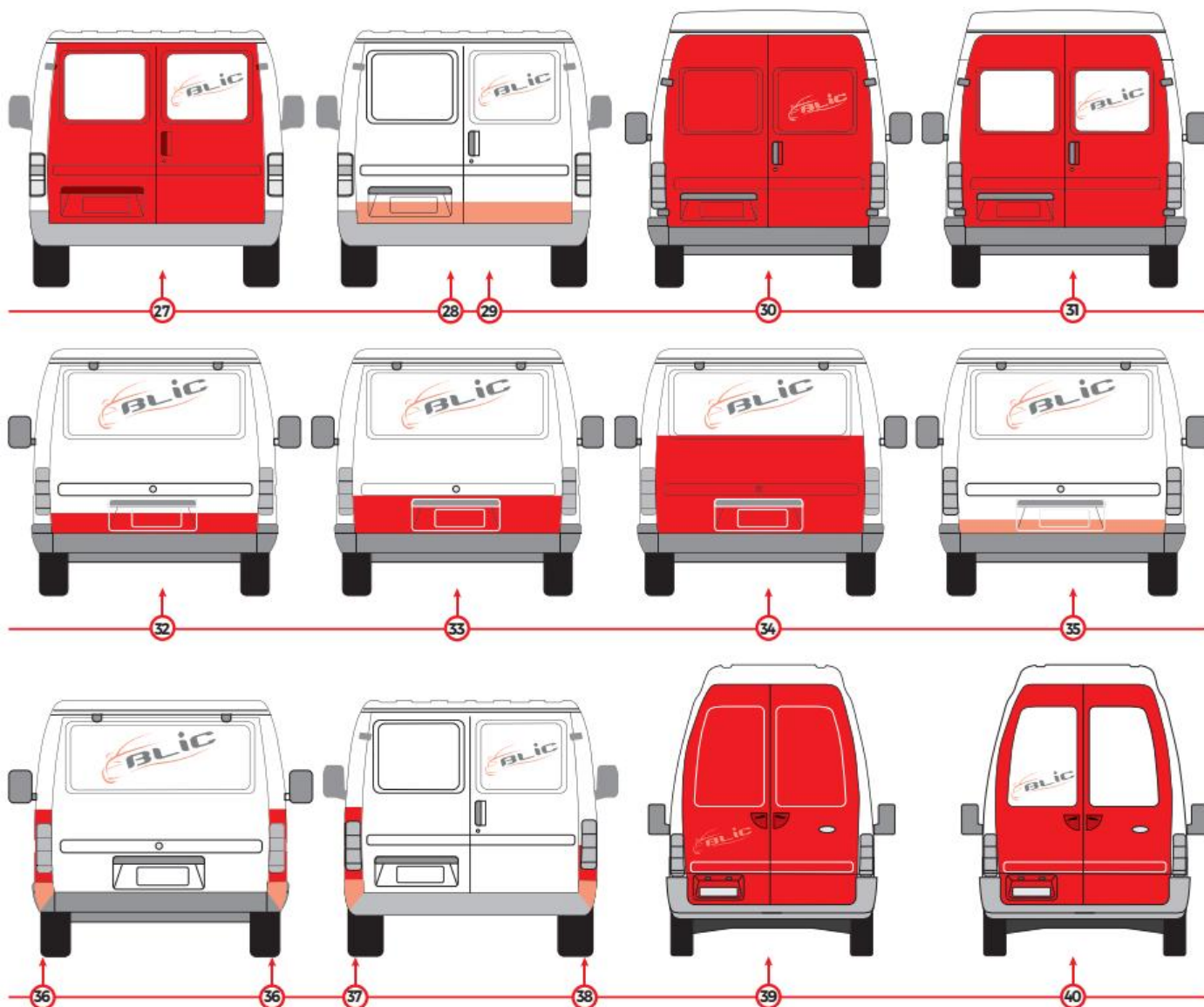


MODEL: DŁUGI

Część zewnętrzna karoserii
(element widoczny)



Część wewnętrzna karoserii - element niewidoczny,
przystoiący np. zderzakiem



LP	LEWA STRONA INDEKS CZĘŚCI	PRAWA STRONA INDEKS CZĘŚCI	OPIS CZĘŚCI / ZASTOSOWANIE
1	6504-03-2515331P	6504-03-2515332P	Reperatura błotnika przedniego L/P (część tylna)
2	6504-01-2515531P	6504-01-2515532P	Błotnik tylny L/P (z pojedynczymi tylnymi kołami, 1/3)
3	6504-03-2515321P	6504-03-2515322P	Reperatura błotnika przedniego L/P (część przednia)
4	6505-06-2515043P	6505-06-2515044P	Stopień L/P
5	6505-06-2515000P		Reperatura poszycia boku L (do 1-go przetłoczenia)
6	6508-01-2515601P	6508-01-2515602P	Reperatura błotnika tylnego L/P (część tylna, model krótki)
7	6502-05-2515337P	6502-05-2515338P	Reperatura nadkola przedniego zewnętrznego L/P (część przednia)
8	6015-00-2515121P	6015-00-2515122P	Reperatura poszycia drzwi przednich L/P (do 1-go przetłoczenia)
9	6505-06-2515001P		Reperatura poszycia boku L (do 2-go przetłoczenia)
10	6505-06-2515041P	6505-06-2515042P	Próg pod drzwi przednie L/P
11	6504-03-2515591P	6504-03-2515592P	Reperatura błotnika tylnego L/P (pojedyncze tylne koła)
12	6504-03-2515599P	6504-03-2515600P	Reperatura nadkola przedniego zewnętrznego kpl L/P
13	6015-00-2515123P	6015-00-2515124P	Reperatura poszycia drzwi przednich L/P (do 2-go przetłoczenia)
14	6505-06-2515011P		Reperatura poszycia boku L/P (do szyby)
15	6504-03-2515551P	6504-03-2515552P	Reperatura nadkola tylnego zewnętrznego L/P (pojedyncze tylne koła)
16	6504-03-2515019P	6504-03-2515020P	Reperatura nadkola przedniego zewnętrznego L/P (część tylna)
17	6015-00-2515131P	6015-00-2515132P	Korytko drzwi przednich L/P
18		6505-06-2515002P	Próg P (pod drzwi przesuwne)
19		6508-01-2515150P	Reperatura poszycia drzwi przesuwnych P (do pierwszego przetłoczenia)
20		6508-01-2515158P	Reperatura poszycia drzwi przesuwnych P (do 2-go przetłoczenia)
21		6508-01-2515170P	Korytko drzwi przesuwnych P
22	6504-03-2515593P	6504-03-2515594P	Reperatura błotnika tylnego L/P (podwójne tylne koła)

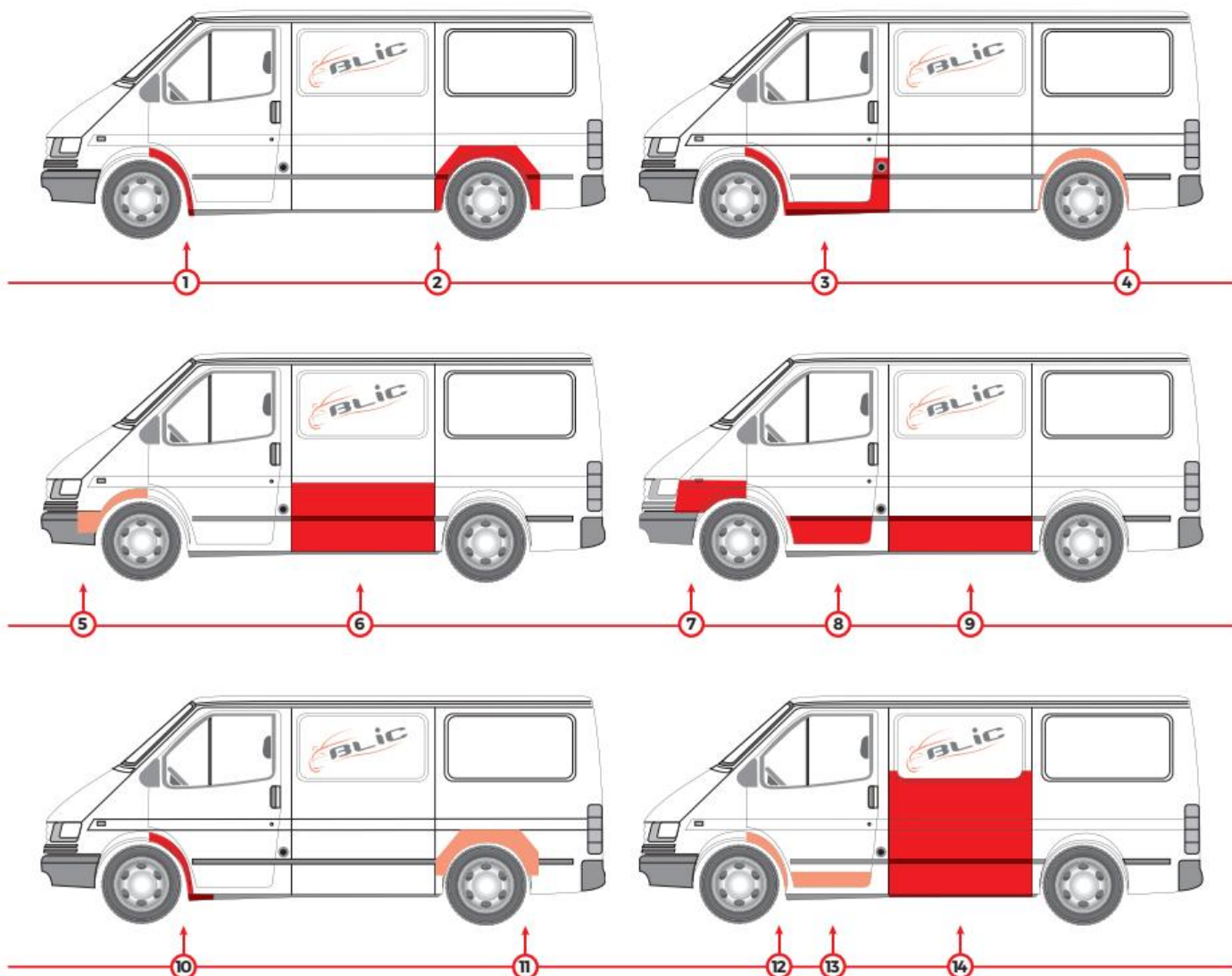
LP	TYŁ LEWA STRONA INDEKS CZĘŚCI	TYŁ PRAWA STRONA INDEKS CZĘŚCI	OPIS CZĘŚCI / ZASTOSOWANIE
23	6508-01-2515155P	6508-01-2515156P	Reperaturka poszycia drzwi tylnych L/P (20 cm)
24	6016-00-2515151P	6016-00-2515152P	Reperaturka poszycia drzwi tylnych L/P (do przetłoczenia)
25	6016-00-2515153P	6016-00-2515154P	Reperaturka poszycia drzwi tylnych L/P (do szyby)
26	6013-00-2515713P	6013-00-2515714P	Drzwi tylne L/P (wersja niska, bez okna, wys 134 cm)
27	6013-00-2515711P	6013-00-2515712P	Drzwi tylne L/P (wersja niska, z oknem, wys. 134 cm)
28	6016-00-2515171P	6016-00-2515172P	Korytka drzwi tylnych L/P
29	6016-00-2515173P	6016-00-2515174P	Korytka drzwi tylnych L/P (z otw. z rynienką uszczelki)
30	6013-00-2515717P	6013-00-2515718P	Drzwi tylne L/P (wersja średnia, bez okna, wys. 154 cm)
31	6013-00-2515715P	6013-00-2515716P	Drzwi tylne L/P (wersja średnia, z oknem, wys. 154 cm)
32	6508-04-2515710P		Reperaturka poszycia klapy tylnej (wys. 20 cm)
33	6508-04-2515720P		Reperaturka poszycia klapy tylnej (do przetłoczenia)
34	6508-04-2515721P		Reperaturka poszycia klapy tylnej (do szyby)
35	6508-04-2515730P		Korytka klapy tylnej
36	6503-06-2515673P	6503-06-2515674P	Narożnik tylny L/P (stupek, średni, wersja z klapą)
37	6503-06-2515671P	6503-06-2515672P	Narożnik tylny L/P (stupek, średni, wersja z drzwiami)
38	6505-06-2515701P	6505-06-2515702P	Narożnik tylny L/P (stupek, niski, wersja z drzwiami)
39	6013-00-2515721P	6013-00-2515722P	Drzwi tylne L/P (wersja wysoka, bez okna, wys. 188cm)
40	6013-00-2515719P	6013-00-2515720P	Drzwi tylne L/P (wersja wysoka, z oknem, wys. 188cm)

FORD TRANSIT 1991 - 2000

 Część zewnętrzna karoserii
(element widoczny)

 Część wewnętrzna karoserii - element niewidoczny,
przystosowany np. zderzakiem

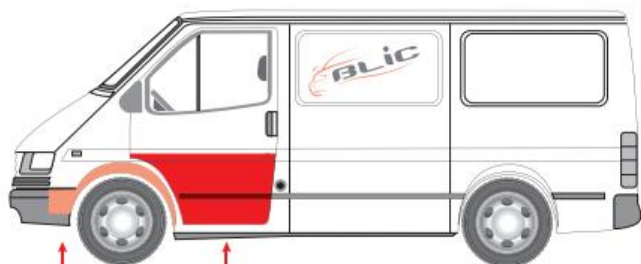
MODEL: KRÓTKI



MODEL: KRÓTKI

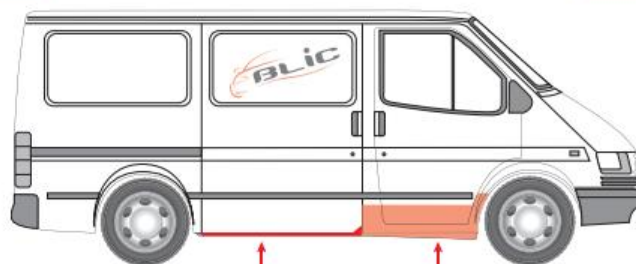
Część zewnętrzna karoserii
(element widoczny)

Część wewnętrzna karoserii - element niewidoczny,
przystosowany np. zderzakiem



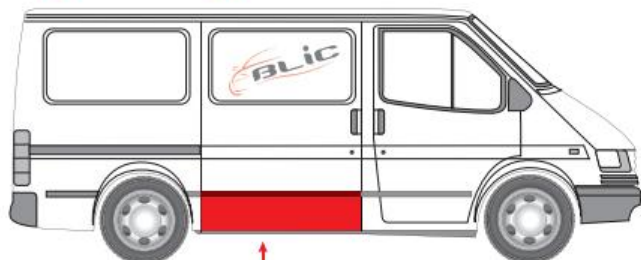
15

16

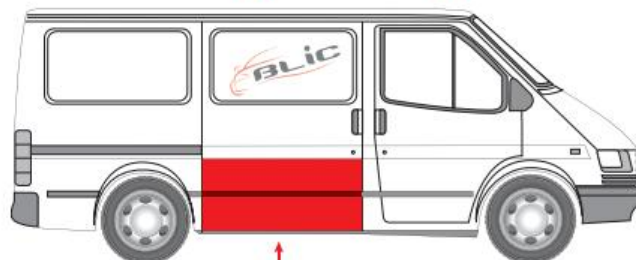


17

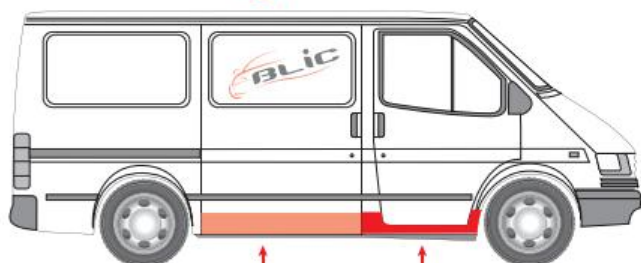
18



19

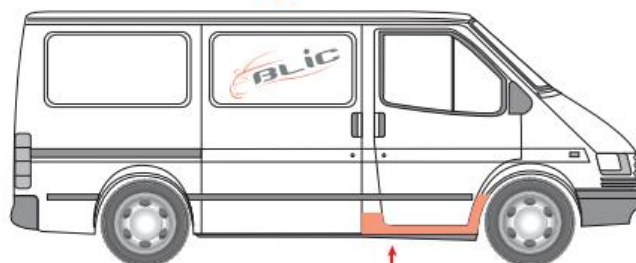


20



21

22



23




24

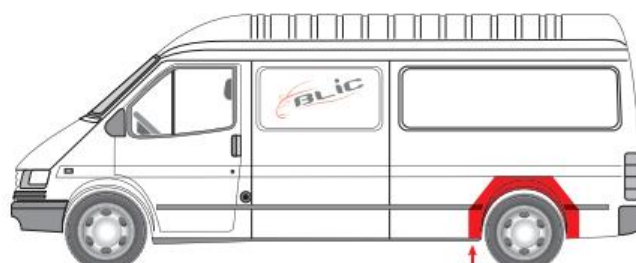
MODEL: DŁUGI

Część zewnętrzna karoserii
(element widoczny)

Część wewnętrzna karoserii - element niewidoczny,
przystosowany np. zderzakiem



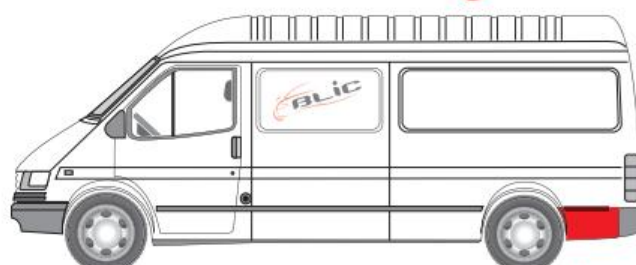
25



26



27

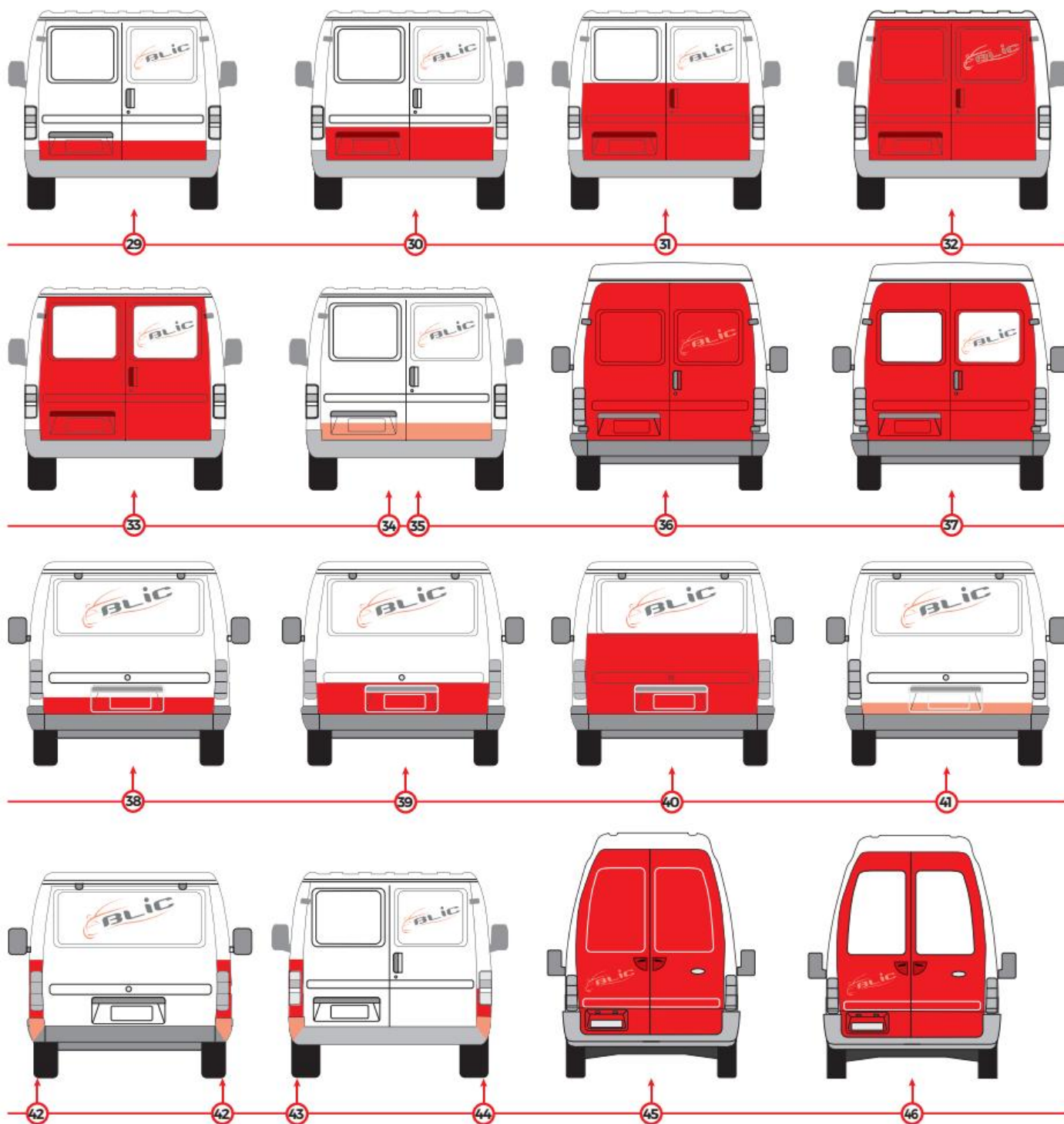


28

Część zewnętrzna karoserii
(element widoczny)

Część wewnętrzna karoserii - element niewidoczny,
przystający np. zderzakiem

MODEL: DŁUGI



LP	LEWA STRONA INDEKS CZĘŚCI	PRAWA STRONA INDEKS CZĘŚCI	OPIS CZĘŚCI / ZASTOSOWANIE
1	6502-05-2515331P	6502-05-2515332P	Reperatura błotnika przedniego L/P (część tylna, bez fragmentu progu)
2	6504-03-2515595P	6504-03-2515596P	Reperatura błotnika tylnego L/P (model krótki)
3	6505-06-2515053P	6505-06-2515054P	Próg L/P (z tylną reperaturą błotnika i słupkiem)
4	6504-03-2515555P	6504-03-2515556P	Reperatura nadkola tylnego zewnętrznego L/P (model krótki)
5	6502-05-2515337P	6502-05-2515338P	Reperatura nadkola przedniego zewnętrznego L/P (część przednia)
6	6505-06-2515001P		Reperatura poszycia boku L (do 2-go przetłoczenia)
7	6504-03-2515323P	6504-03-2515324P	Reperatura błotnika przedniego L/P (część przednia)
8	6015-00-2515121P	6015-00-2515122P	Reperatura poszycia drzwi przednich L/P (do 1-go przetłoczenia)
9	6505-06-2515000P		Reperatura poszycia boku L (do 1-go przetłoczenia)
10	6502-05-2515335P	6502-05-2515336P	Reperatura błotnika przedniego L/P (część tylna)
11	L=P 6504-03-2515550P		Nadkole tylne wewnętrzne L=P

LP	LEWA STRONA INDEKS CZĘŚCI	PRAWA STRONA INDEKS CZĘŚCI	OPIS CZĘŚCI / ZASTOSOWANIE
12	6504-03-2515019P	6504-03-2515020P	Reperatura nadkola przedniego zewnętrznego L /P (część tylna)
13	6015-00-2515131P	6015-00-2515132P	Korytka drzwi przednich L /P
14	6505-06-2515011P		Reperatura poszycia boku L (do szyby)
15	6504-03-2515599P	6504-03-2515600P	Reperatura nadkola przedniego zewnętrznego kpl L /P
16	6015-00-2515123P	6015-00-2515124P	Reperatura poszycia drzwi przednich L /P (do 2-go przetłoczenia)
17		6505-06-2515002P	Próg P (pod drzwi przesuwne)
18	6505-06-2515055P	6505-06-2515056P	Stopień L /P (z podciąganiem progu)
19		6508-01-2515150P	Reperatura poszycia drzwi przesuwnych P (do pierwszego przetłoczenia)
20		6508-01-2515158P	Reperatura poszycia drzwi przesuwnych P (do 2-go przetłoczenia)
21		6508-01-2515170P	Korytka drzwi przesuwnych P
22	6505-06-2515045P	6505-06-2515046P	Próg L/P
23	6505-06-2515063P	6505-06-2515064P	Próg wewnętrzny L /P
24	6504-01-2515537P	6504-01-2515538P	Błotnik tył L/P (model krótki, 1/2 wys)
25	6504-01-2515534P	6504-01-2515535P	Błotnik tylny L/P (długi)
26	6504-03-2515597P	6504-03-2515598P	Reperatura błotnika tylnego L /P (model długi)
27	6504-03-2515557P	6504-03-2515558P	Reperatura nadkola tylnego zewnętrznego L /P (model długi)
28	6508-01-2515603P	6508-01-2515604P	Reperatura błotnika tylnego L/P (część tylna, model długi)

LP	TYŁ LEWA STRONA INDEKS CZĘŚCI	TYŁ PRAWA STRONA INDEKS CZĘŚCI	OPIS CZĘŚCI / ZASTOSOWANIE
29	6508-01-2515155P	6508-01-2515156P	Reperatura poszycia drzwi tylnych L /P (20 cm)
30	6016-00-2515151P	6016-00-2515152P	Reperatura poszycia drzwi tylnych L /P (do przetłoczenia)
31	6016-00-2515153P	6016-00-2515154P	Reperatura poszycia drzwi tylnych L /P (do szyby)
32	6013-00-2515713P	6013-00-2515714P	Drzwi tylne L /P (wersja niska, bez okna, wys. 134cm)
33	6013-00-2515711P	6013-00-2515712P	Drzwi tylne L /P (wersja niska, z oknem, wys. 134cm)
34	6016-00-2515171P	6016-00-2515172P	Korytka drzwi tylnych L /P
35	6016-00-2515173P	6016-00-2515174P	Korytka drzwi tylnych L /P (z otw. z rynienką uszczelki)
36	6013-00-2515717P	6013-00-2515718P	Drzwi tylne L /P (wersja średnia, bez okna, wys. 154cm)
37	6013-00-2515715P	6013-00-2515716P	Drzwi tylne L /P (wersja średnia, z oknem, wys. 154cm)
38		6508-04-2515710P	Reperatura poszycia klapy tylnej (wys. 20 cm)
39		6508-04-2515720P	Reperatura poszycia klapy tylnej (do przetłoczenia)
40		6508-04-2515721P	Reperatura poszycia klapy tylnej (do szyby)
41		6508-04-2515730P	Korytka klapy tylnej
42	6503-06-2515673P	6503-06-2515674P	Narożnik tylny L/P (stupek, średni, wersja z klapą)
43	6503-06-2515671P	6503-06-2515672P	Narożnik tylny L/P (stupek, średni, wersja z drzwiami)
44	6505-06-2515701P	6505-06-2515702P	Narożnik tylny L/P (stupek, niski, wersja z drzwiami)
45	6013-00-2515721P	6013-00-2515722P	Drzwi tylne L/P (wersja wysoka, bez okna, wys 188cm)
46	6013-00-2515719P	6013-00-2515720P	Drzwi tylne L/P (wersja wysoka, z oknem, wys 188cm)

FORD TRANSIT 2000 - 2013

MODEL: KRÓTKI

Część zewnętrzna karoserii (element widoczny)



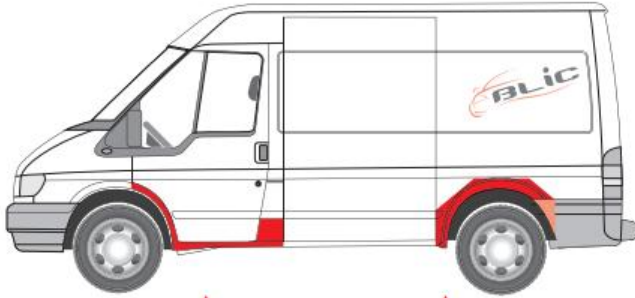
Część wewnętrzna karoserii - element niewidoczny, przystosowany np. zderzakiem



Część zewnętrzna karoserii
(element widoczny)


Część wewnętrzna karoserii - element niewidoczny,
przystający np. zderzakiem

MODEL: KRÓTKI



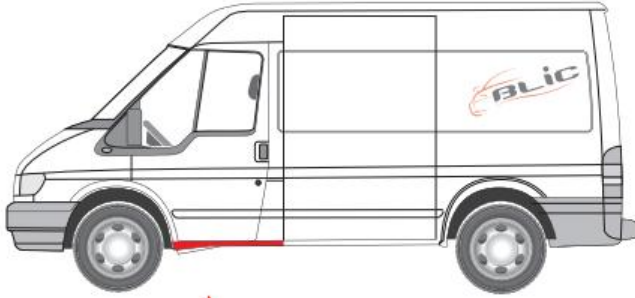
5

6



7

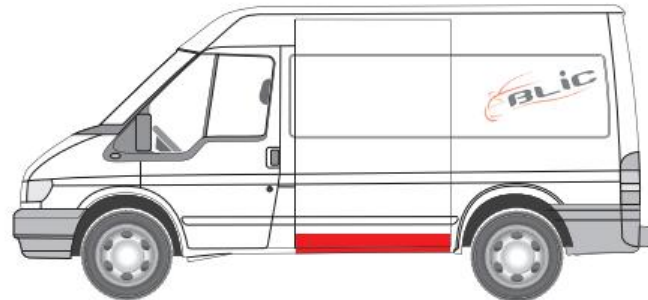
8



9



10

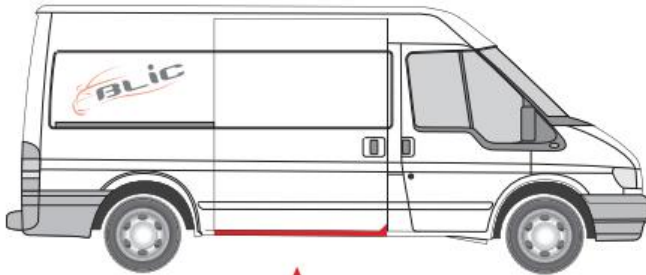


11

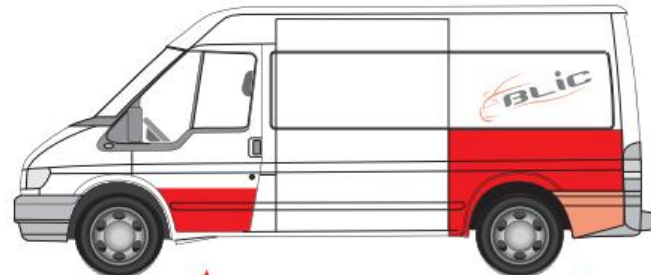
Część zewnętrzna karoserii
(element widoczny)

Część wewnętrzna karoserii - element niewidoczny,
przystający np. zderzakiem

MODEL: ŚREDNI/DŁUGI

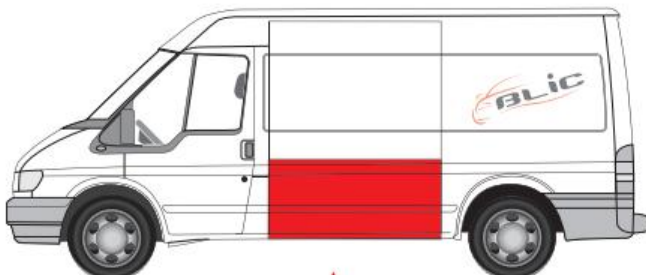


12

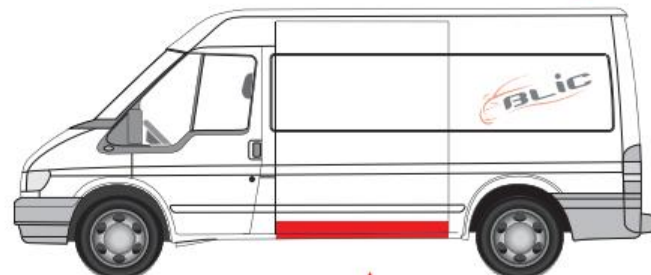


13

14



15



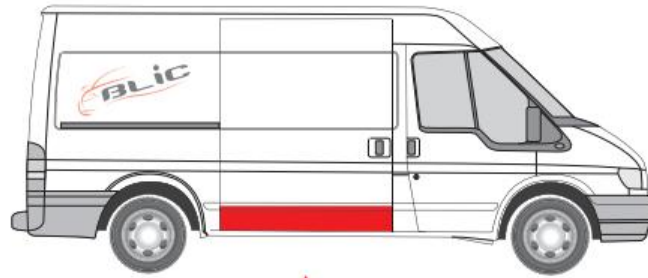
16

MODEL: ŚREDNI

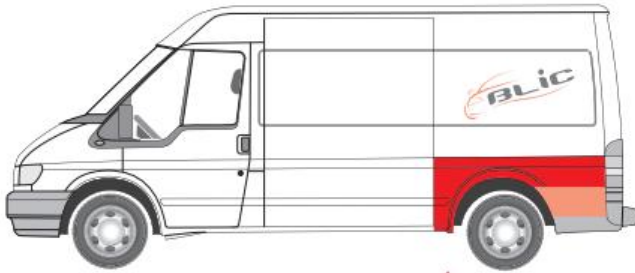
Część zewnętrzna karoserii
(element widoczny)



Część wewnętrzna karoserii - element niewidoczny,
przystający np. zderzakiem



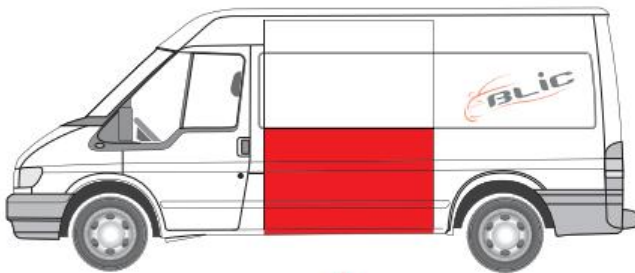
17



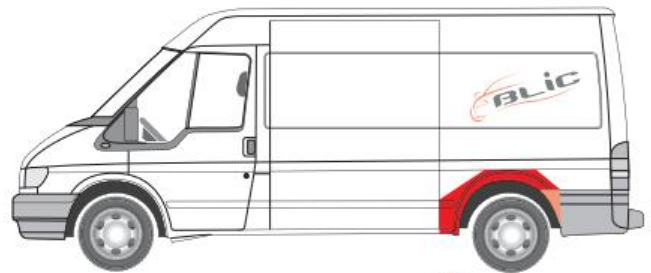
18



19



20



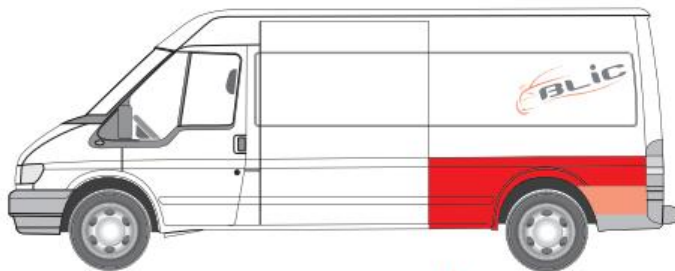
21

MODEL: DŁUGI

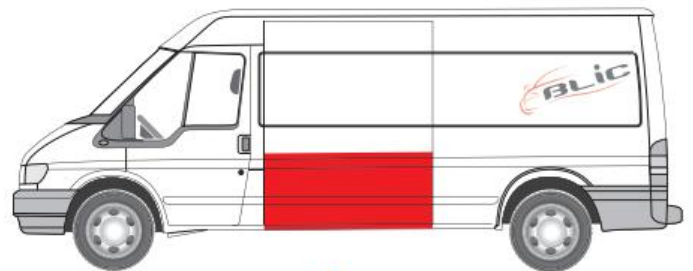
Część zewnętrzna karoserii
(element widoczny)



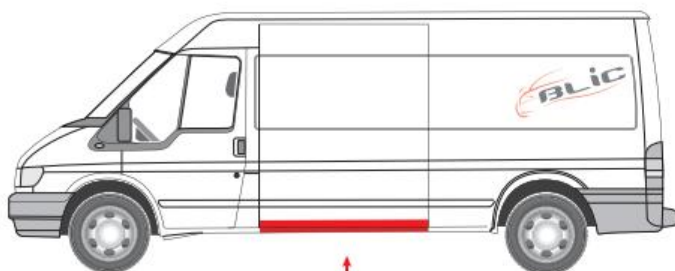
Część wewnętrzna karoserii - element niewidoczny,
przystający np. zderzakiem



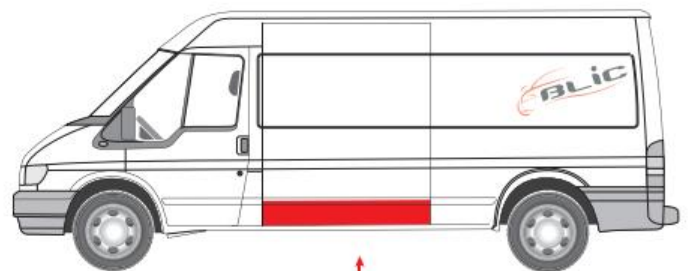
22



23



24



25

Część zewnętrzna karoserii
(element widoczny)

Część wewnętrzna karoserii - element niewidoczny,
przystosowany np. zderzakiem

MODEL: DŁUGI



26



27



28

LP	LEWA STRONA INDEKS CZĘŚCI	PRAWA STRONA INDEKS CZĘŚCI	OPIS CZĘŚCI / ZASTOSOWANIE
1	6504-03-2509331P	6504-03-2509332P	Reperaturka błotnika przedniego L/P (część tylna)
2	6505-06-2509107P		Reperaturka poszycia boku L (model krótki, dolna, do 1-go przetłoczenia)
3	6505-06-2509051P	6505-06-2509052P	Próg L/P (z tylną reperaturką błotnika)
4	6504-03-2509531P	6504-03-2509532P	Błotnik tylny L/P (model krótki, wys 75 cm, dł 127 cm)
5	6505-06-2509053P	6505-06-2509054P	Próg L/P (z tylną reperaturką błotnika i słupkiem)
6	6504-03-2509591P	6504-03-2509592P	Reperaturka błotnika tylnego L/P (model krótki)
7	6015-00-2509121P	6015-00-2509122P	Reperaturka poszycia drzwi przednich L/P (dolna, do 1-go przetłoczenia)
8	6505-06-2509102P		Reperaturka poszycia boku L/P (model krótki, 1/2 wys)
9	6505-06-2509041P	6505-06-2509042P	Próg L/P
10		6505-06-2509001P	Próg P (model krótki, pod drzwi przesuwne)
11	6505-06-2509104P		Poszycie ściany bocznej L (model krótki, dolne, wys. 18 cm)
12		6505-06-2509002P	Próg P (model średni/długi, pod drzwi przesuwne)
13	6013-00-2509121P	6013-00-2509122P	Reperaturka poszycia drzwi przednich L/P (część dolna)
14	6504-03-2509537P	6504-03-2509538P	Błotnik tylny L/P (model średni, wys. 97 cm, do szyby)
15	6505-06-2509105P		Poszycie ściany bocznej L (model średni/długi, dolne, wys. 73 cm)
16	6505-06-2509106P		Poszycie ściany bocznej L (model średni/długi, dolne, wys. 18 cm)
17		6508-01-2509150P	Reperatura drzwi przesuwnych P (średni/długi, poszycie, wys. 26 cm)
18	6504-03-2509533P	6504-03-2509534P	Błotnik tylny L/P (model średni, wys 75 cm, dł 137 cm)
19	6505-06-2509101P		Reperaturka poszycia boku L (model średni/długi, dolna, do 1-go przetłoczenia)
20	6505-06-2509103P		Reperaturka poszycia boku L (model średni/długi, 1/2 wys)
21	6504-03-2509593P	6504-03-2509594P	Reperaturka błotnika tylnego L/P (model średni/długi)
22	6504-03-2509535P	6504-03-2509536P	Błotnik tylny L/P (model długi, wys 75 cm, dł 184 cm)
23	6505-06-2509105P		Poszycie ściany bocznej L (model średni/długi, dolne, wys. 73 cm)
24	6505-06-2509106P		Poszycie ściany bocznej L (model średni/długi, dolne, wys. 18 cm)
25	6505-06-2509101P		Reperaturka poszycia boku L (model średni/długi, dolna, do 1-go przetłoczenia)

LP	TYŁ LEWA STRONA INDEKS CZĘŚCI	TYŁ PRAWA STRONA INDEKS CZĘŚCI	OPIS CZĘŚCI / ZASTOSOWANIE
26	6013-00-2509711P	6013-00-2509712P	Reperaturka poszycia drzwi tylnych L/P (do szyby)
27	6013-00-2509721P	6013-00-2509722P	Reperaturka poszycia drzwi tylnych L/P (niska, do przetłoczenia)
28	6016-00-2509171P	6016-00-2509172P	Korytka drzwi tylnych L/P

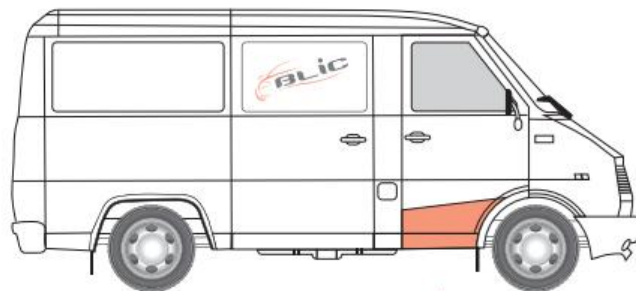
Część zewnętrzna karoserii
(element widoczny)



Część wewnętrzna karoserii - element niewidoczny,
przystający np. zderzakiem



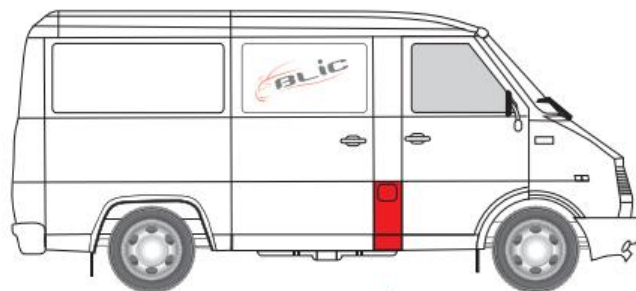
1



2



3



4



5



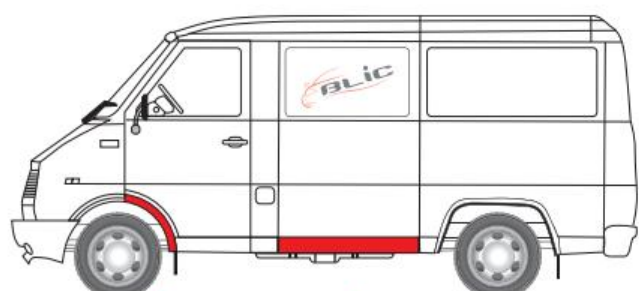
6



7



8



9

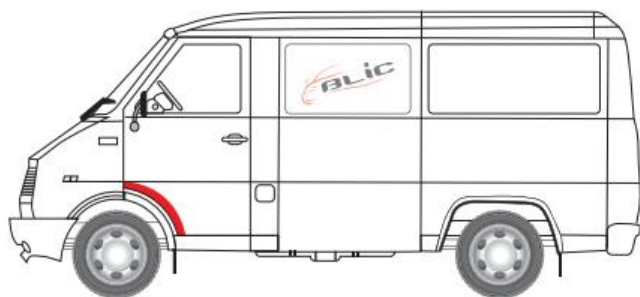
10



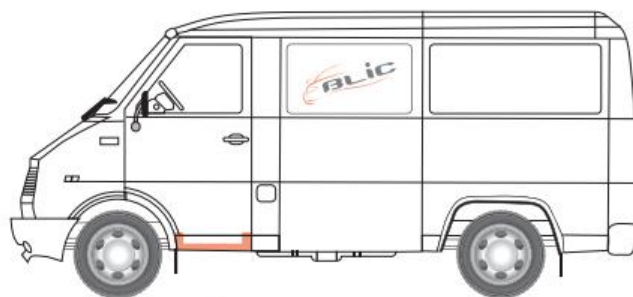
11

Część zewnętrzna karoserii
(element widoczny)

Część wewnętrzna karoserii - element niewidoczny,
przystońnięty np. zderzakiem



12



13



14

14



15

15



16

16



17



18

LP	LEWA STRONA INDEKS CZĘŚCI	PRAWA STRONA INDEKS CZĘŚCI	OPIS CZĘŚCI / ZASTOSOWANIE
1	6015-00-1150123P	6015-00-1150124P	Reperatura poszycia drzwi przednich L/P (wysoka)
2	6505-06-1150055P	6505-06-1150056P	Stopień kpl L/P
3	6015-00-1150121P	6015-00-1150122P	Reperatura poszycia drzwi przednich L/P (niska)
4	L=P 6504-03-1150561P		Słupki drzwi dolny L=P
5		6508-01-1150150P	Reperatura poszycia drzwi przesuwanych (wysoka)
6		6505-06-1150004P	Próg P (pod drzwi przesuwne)
7		6508-01-1150160P	Reperatura poszycia drzwi przesuwanych (niska)
8		6508-01-1150170P	Korytka drzwi przesuwanych
9	6505-06-1150011P	6505-06-1150012P	Reperatura błotnika przód L/P (część tylna)
10	6505-06-1150001P		Poszycie ściany bocznej L (dolne)
11	6015-00-1150131P	6015-00-1150132P	Korytka drzwi przednich L/P (niskie)
12	6015-00-1150125P	6015-00-1150126P	Reperatura drzwi przód L/P (boczna, tył)
13	L=P 6505-06-1150051P		Próg L/P (pod drzwi przednie)

LP	TYŁ LEWA STRONA INDEKS CZĘŚCI	TYŁ PRAWA STRONA INDEKS CZĘŚCI	OPIS CZĘŚCI / ZASTOSOWANIE
14	6016-00-1150151P	6016-00-1150152P	Reperatura drzwi tył L/P (dolna, wys. 35 cm)
15	L=P 6016-00-1150157P		Reperatura poszycia drzwi tylnych L=P (dolna, niska)
16	6015-00-1150171P	6015-00-1150172P	Korytka drzwi tylnych L/P

LP	PRZÓD INDEKS CZĘŚCI	OPIS CZĘŚCI / ZASTOSOWANIE
17	6505-03-1105321P	Reperatura dachu (nad szybą)
18	6803-00-1150282P	Reperatura pokrywy silnika (dolna)

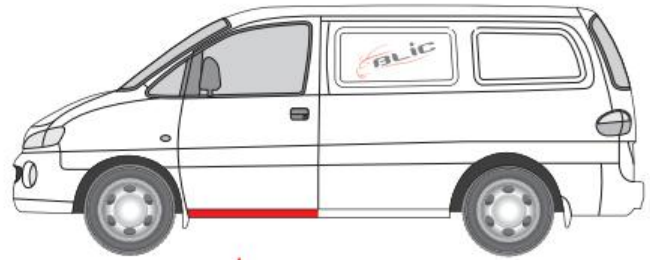
Część zewnętrzna karoserii
(element widoczny)



Część wewnętrzna karoserii - element niewidoczny,
przystoiący np. zderzakiem

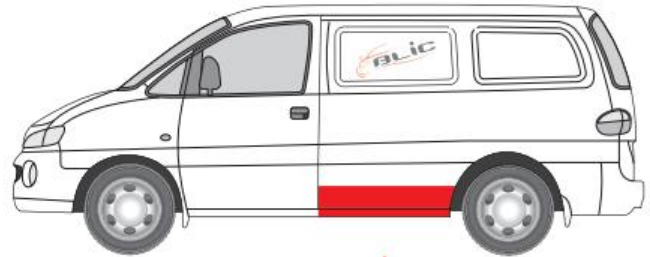


1



2

LP	LEWA STRONA INDEKS CZĘŚCI	PRAWA STRONA INDEKS CZĘŚCI	OPIS CZĘŚCI / ZASTOSOWANIE
1	6505-06-3191017P		Próg (pod drzwi przesuwne)
2		6505-06-3191015P	Próg L=P
3	6505-06-3191001P		Poszycie ściany bocznej L (dolne, wys. 180 mm)



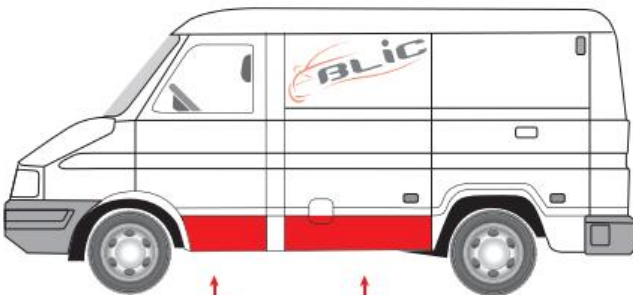

3

IVECO DAILY 1989 - 1999

Część zewnętrzna karoserii
(element widoczny)

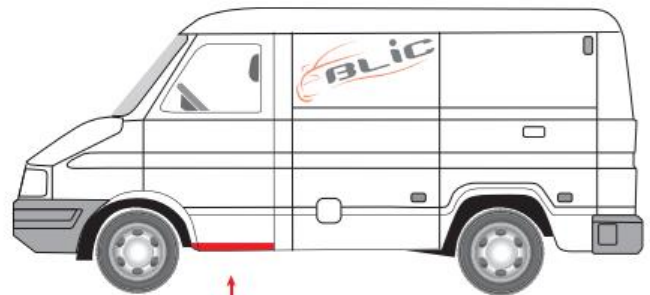


Część wewnętrzna karoserii - element niewidoczny,
przystoiący np. zderzakiem

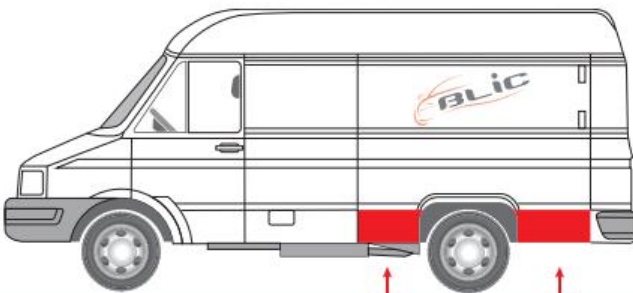


1

2

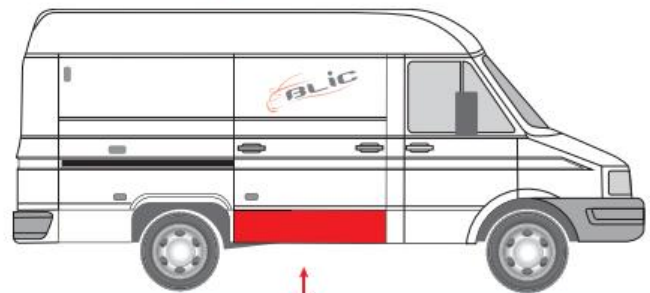


3

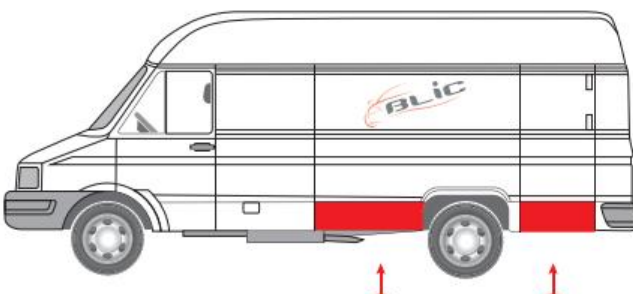


4

5

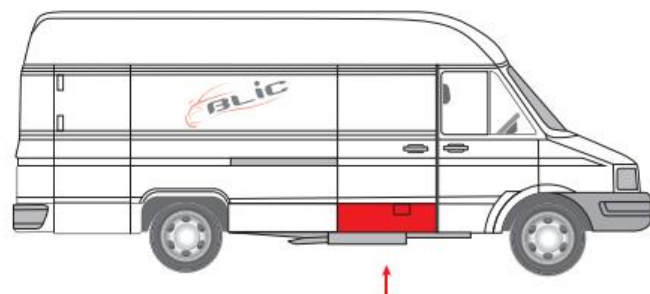


6



7

8



9

Część zewnętrzna karoserii
(element widoczny)

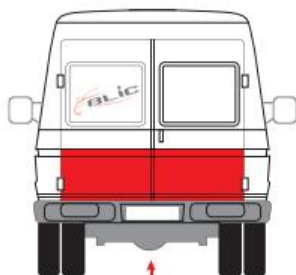
Część wewnętrzna karoserii - element niewidoczny,
przystosowany np. zderzakiem



10



11



12



13

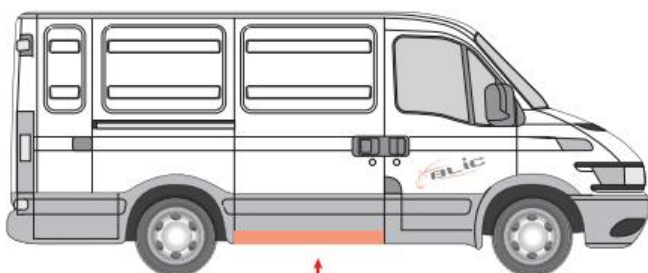
LP	LEWA STRONA INDEKS CZĘŚCI	PRAWA STRONA INDEKS CZĘŚCI	OPIS CZĘŚCI / ZASTOSOWANIE
1	6015-00-2094121P	6015-00-2094122P	Reperatura poszycia drzwi przednich L/P (dolna)
2	6505-06-2094011P		Reperatura poszycia boku L (dolna, do 1-go przetłoczenia)
3	L=P 6505-06-2094041P		Reperatura progu L/P (pod drzwi przednie, długość 60 cm)
4	6504-03-2094581P	6504-03-2094582P	Reperatura błotnika tylnego L/P (model średni, przed kołem)
5	6504-03-2094583P	6504-03-2094584P	Reperatura błotnika tylnego L/P (model średni, za kołem)
6		6508-01-2094150P	Reperatura poszycia drzwi przesuwnych P (niska)
7	6504-03-2094585P	6504-03-2094586P	Reperatura błotnika tylnego L/P (model długi, przed kołem)
8	L=P 6504-03-2094587P		Reperatura błotnika tylnego L/P (model długi, za kołem)
9		6508-01-2094153P	Reperatura drzwi przesuwne P (dolna, model długi)
10	6505-06-2094055P	6505-06-2094056P	Stopień kabiny L/P
11	L=P 6015-00-2094123P		Reperatura poszycia drzwi tylnych bocznych L/P (podwójna kabina, dolna)

LP	TYŁ LEWA STRONA INDEKS CZĘŚCI	TYŁ PRAWA STRONA INDEKS CZĘŚCI	OPIS CZĘŚCI / ZASTOSOWANIE
12	6016-00-2094151P	6016-00-2094152P	Reperatura poszycia drzwi tylnych L/P (dolna, do 1-go przetłoczenia)
13	L=P 6016-00-2094154P		Reperatura drzwi tył L=P (niska)

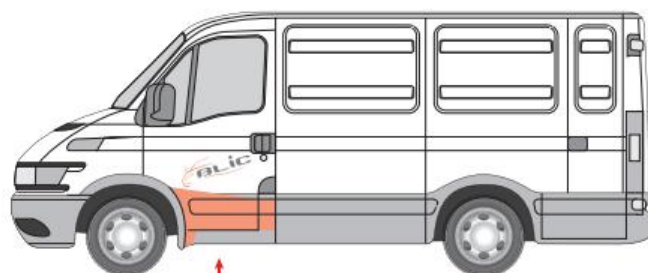
IVECO DAILY 1999 - 2011

Część zewnętrzna karoserii
(element widoczny)

Część wewnętrzna karoserii - element niewidoczny,
przystosowany np. zderzakiem



1



2

LP	LEWA STRONA INDEKS CZĘŚCI	PRAWA STRONA INDEKS CZĘŚCI	OPIS CZĘŚCI / ZASTOSOWANIE
1		6505-06-3080002P	Próg (pod drzwi przesuwne)
2	6505-06-3080055P	6505-06-3080056P	Stopień kabiny L/P

MODEL: KRÓTKI

Część zewnętrzna karoserii
(element widoczny)



Część wewnętrzna karoserii - element niewidoczny,
przystosowany np. zderzakiem



1 2 3



4 5 6 7




8 9 10



11 12 13



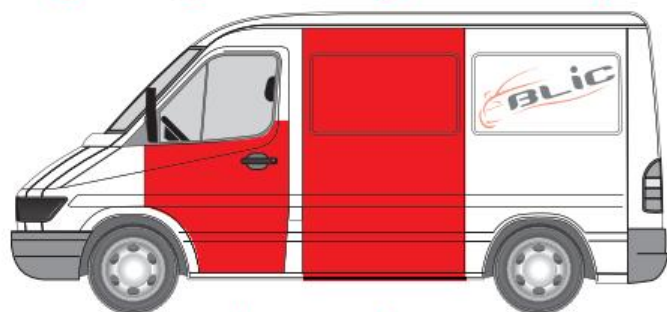
14 15



16 17 18 19



20 21



22 23



24 25



26

Część zewnętrzna karoserii
(element widoczny)

Część wewnętrzna karoserii - element niewidoczny,
przystający np. zderzakiem

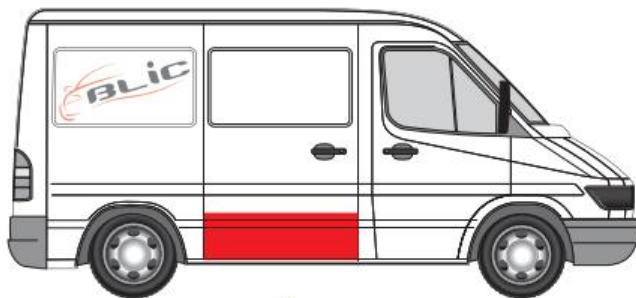
MODEL: KRÓTKI



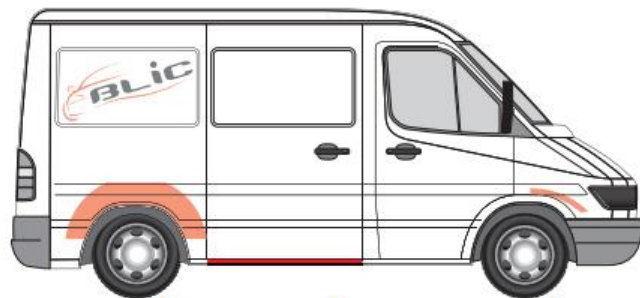
27



28



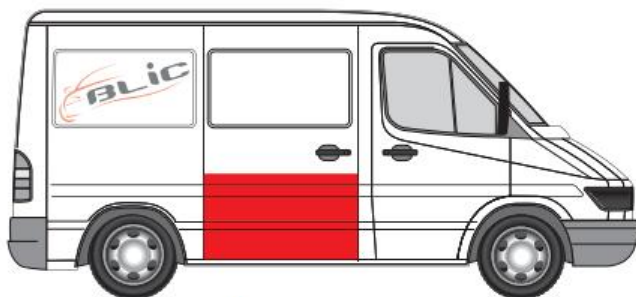
29



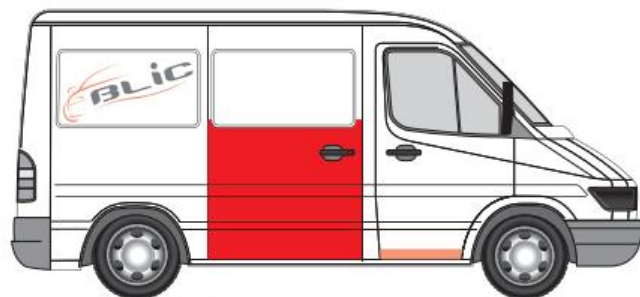
30

31

32



33



34

35



36

37



38




39



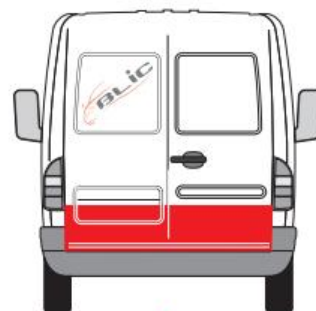
40



41



42



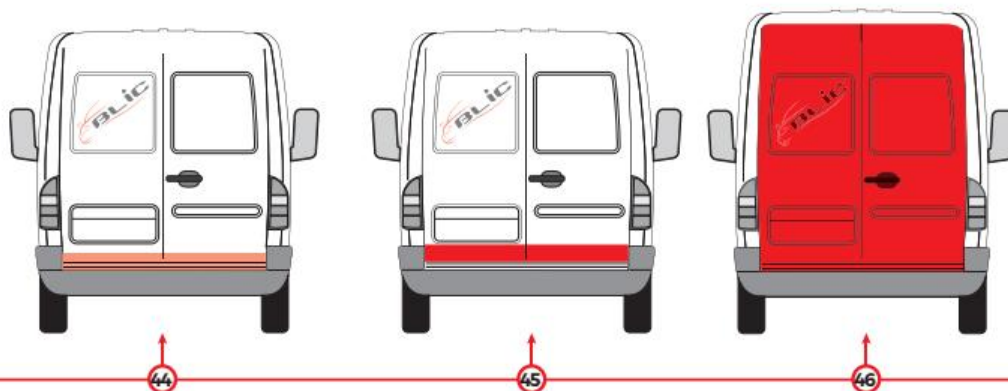
43

MODEL: KRÓTKI

Część zewnętrzna karoserii
(element widoczny)



Część wewnętrzna karoserii - element niewidoczny,
przystosowany np. zderzakiem

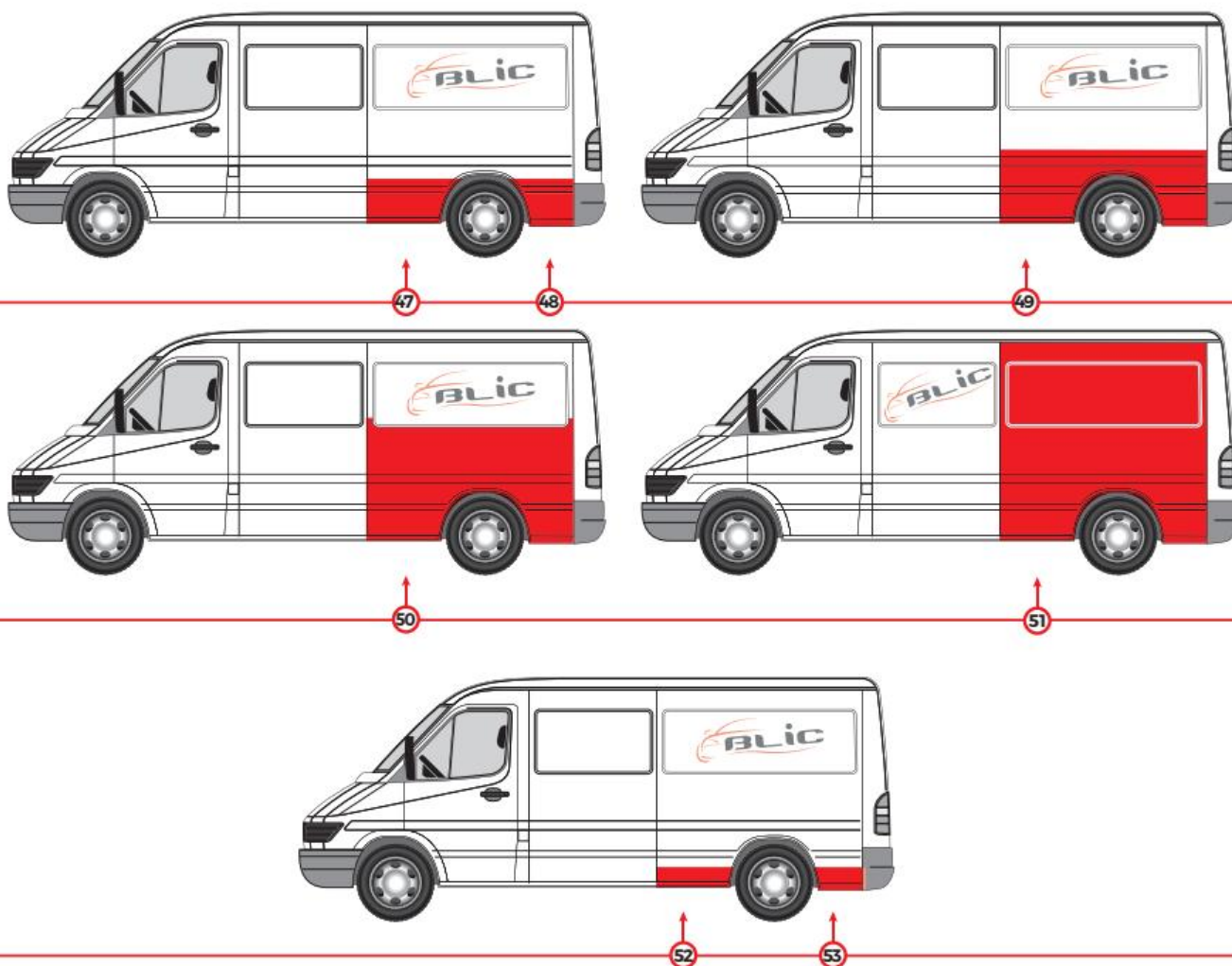


MODEL: ŚREDNI

Część zewnętrzna karoserii
(element widoczny)



Część wewnętrzna karoserii - element niewidoczny,
przystosowany np. zderzakiem

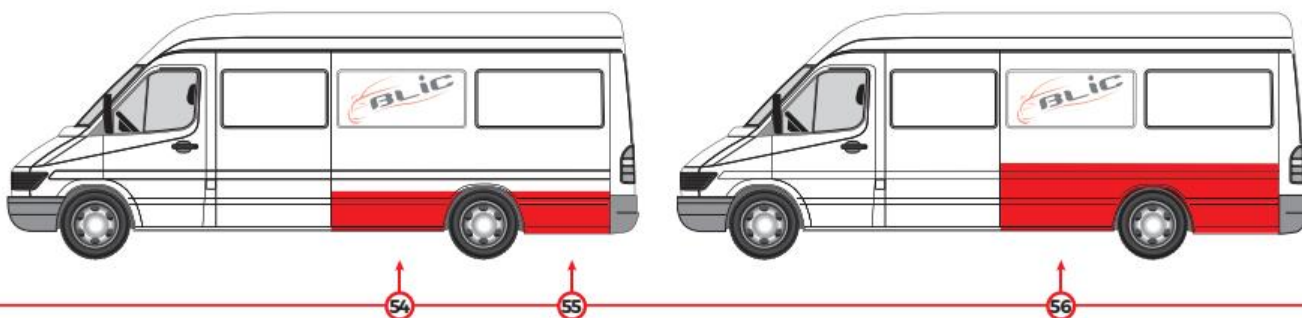


MODEL: DŁUGI

Część zewnętrzna karoserii
(element widoczny)



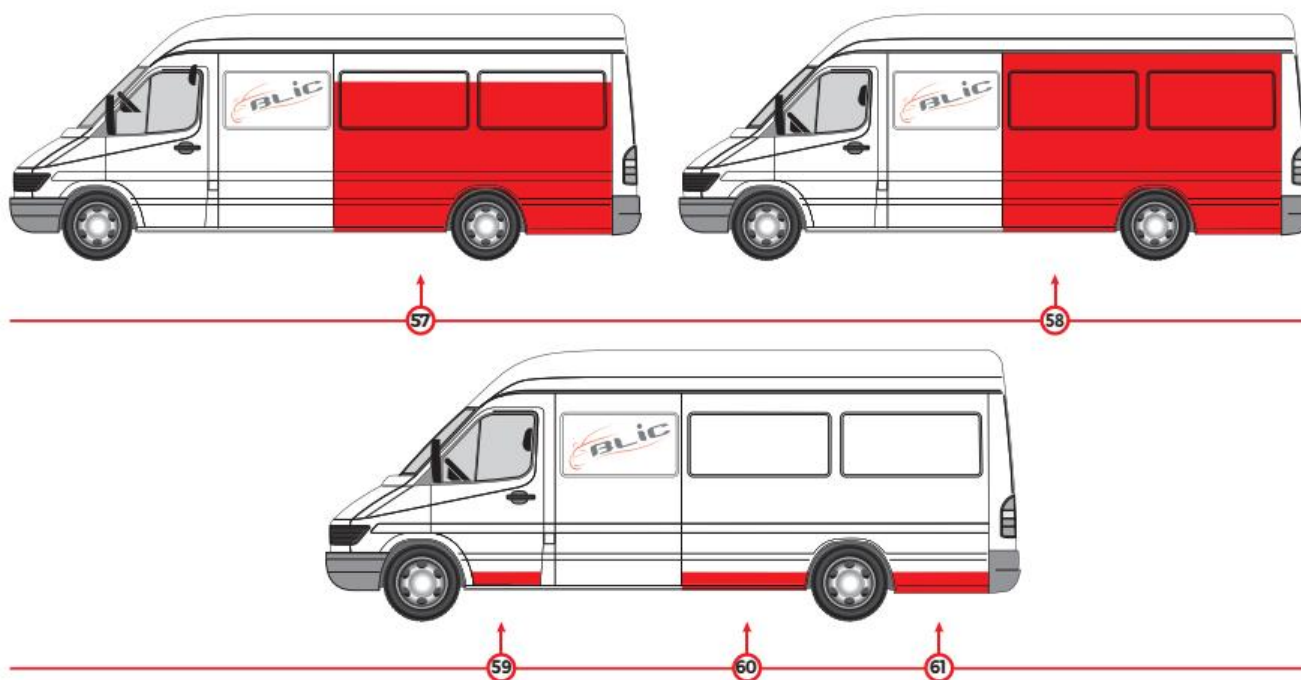
Część wewnętrzna karoserii - element niewidoczny,
przystosowany np. zderzakiem



Część zewnętrzna karoserii
(element widoczny)

Część wewnętrzna karoserii - element niewidoczny,
przystosowany np. zderzakiem

MODEL: DŁUGI



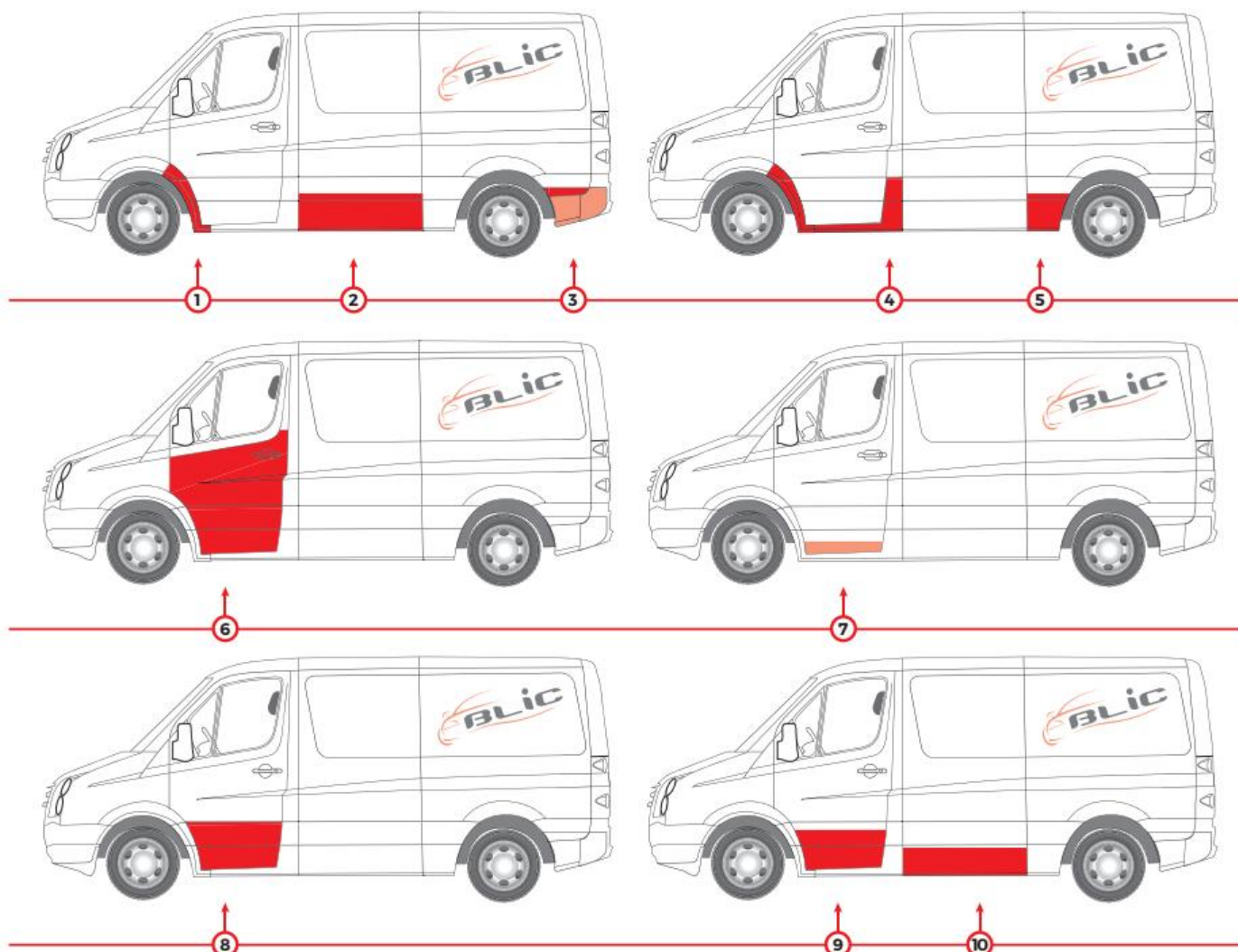
Lp	LEWA STRONA INDEKS CZĘŚCI	PRAWA STRONA INDEKS CZĘŚCI	OPIS CZĘŚCI / ZASTOSOWANIE
1	6504-03-3546331P	6504-03-3546332P	Reperaturka błotnika przedniego L/P (tylna)
2	6504-03-3546563P	6504-03-3546564P	Reperaturka błotnika tylnego L/P (krótka, przed kołem)
3	6504-03-3546601P	6504-03-3546602P	Reperaturka błotnika tylnego L/P (krótka, za kołem)
4	6015-00-3546121P	6015-00-3546122P	Reperaturka poszycia drzwi przednich L/P (wys. 31 cm)
5	6505-06-3546011P		Reperaturka poszycia boku L (wys. 118 cm)
6	6504-03-3546551P	6504-03-3546551P	Reperaturka nadkola tylnego zewnętrznego L/P
7	6505-04-3546701P	6505-04-3546702P	Narożnik tylny niski L/P
8	6505-06-3546041P	6505-06-3546042P	Próg L/P (pod drzwi przednie)
9	L=P 6508-01-3546590P		Reperaturka błotnika tylnego L=P
10	6505-04-3546705P	6505-04-3546706P	Narożnik tylny L/P (stółek, wysoki)
11	6015-00-3546123P	6015-00-3546124P	Reperaturka poszycia drzwi przednich L/P (wys. 64 cm)
12	6505-06-3546014P		Reperaturka poszycia boku L (wys. 30 cm)
13	6504-01-3546531P	6504-01-3546532P	Błotnik tylny L/P (krótki)
14	6505-06-3546001P		Reperaturka poszycia boku L (dolna, wys. 48 cm)
15	6505-04-3546703P	6505-04-3546704P	Narożnik tylny L/P (stółek, średni)
16	6504-04-3546421P	6504-02-3546422P	Fartuch błotnika przedniego L/P
17	6504-03-3546423P	6504-03-3546424P	Reperaturka nadkola przedniego wewn L/P (tylna)
18	6505-06-3546003P		Reperaturka poszycia boku L (wys. 20 cm)
19	L=P 6504-03-3546590P		Reperaturka błotnika tylnego L=P
20	6505-06-3546051P	6505-06-3546052P	Próg L/P (pod drzwi przednie, z częścią nadkola i słupka)
21	6504-01-3546577P	6504-01-3546578P	Błotnik tylny L/P (krótki, 3/4 wys.)
22	6015-00-3546125P	6015-00-3546126P	Reperaturka poszycia drzwi przednich L/P (do szyby)
23	6504-03-3546013P		Reperaturka poszycia boku L (pełna)
24	6015-00-3546127P	6015-00-3546128P	Reperaturka poszycia drzwi przednich L/P (wys. 45 cm)
25	6505-06-3546012P		Reperaturka poszycia boku L (wys. 80 cm)
26	6505-06-3546055P	6505-06-3546056P	Stopień kpl L/P
27	L=P 6505-06-3546045P		Próg wewnętrzny L/P (wzmocnienie, dł. 90 cm)
28	L=P 6505-06-3546046P		Próg wewnętrzny L/P (część górna, dł. 90 cm)
29		6508-01-3546150P	Reperaturka poszycia drzwi przesuwanych P (wys. 31 cm)
30	L=P 6504-03-3546560P		Reperatura nadkola wewnętrznego tył L=P
31		6505-06-3546002P	Próg P (pod drzwi przesuwne)
32	6504-04-3546425P	6504-04-3546426P	Podłoga komory silnika L/P
33		6508-01-3546155P	Reperaturka poszycia drzwi przesuwanych P (wys. 66 cm)
34		6508-01-3546160P	Rep. poszycia drzwi przesuwanych P (wysoka, do szyby)
35	6015-00-3546131P	6015-00-3546132P	Korytko drzwi przednich L/P
36	6504-01-3546579P	6504-01-3546580P	Błotnik tylny L/P (krótki, pełny)
37		6505-06-3546013P	Korytko drzwi przesuwanych P
38	6505-03-3546321P		Reperaturka dachu (nad szybą)
39	6505-03-3546320P		Podszybie
40	6505-03-3546322P		Wzmocnienie dachu (część przednia)

Lp	LEWA STRONA INDEKS CZĘŚCI	PRAWA STRONA INDEKS CZĘŚCI	OPIS CZĘŚCI / ZASTOSOWANIE
41	6016-00-3546155P	6016-00-3546156P	Reperatura poszycia drzwi tylnych L/P (1/2 wys)
42	6016-00-3546151P	6016-00-3546152P	Reperatura poszycia drzwi tylnych L/P (1/3 wysoka)
43	6016-00-3546153P	6016-00-3546154P	Reperatura poszycia drzwi tylnych L/P (wys. 20cm)
44	6015-00-3546171P	6015-00-3546172P	Korytka drzwi tylnych L/P
45	L=P 6016-00-3546157P		Reperatura drzwi tył L=P (dolna, wys. 14 cm)
46	6016-00-3546159P	6016-00-3546160P	Drzwi tył L/P (wersja podwyższona)
47	6504-03-3546607P	6504-03-3546608P	Reperatura błotnika tylnego L/P (średnia, przed kołem)
48	6504-03-3546603P	6504-03-3546604P	Reperatura błotnika tylnego L/P (średnia, za kołem)
49	6504-01-3546585P	6504-01-3546586P	Błotnik tylny L/P (średni, 1/3 wys.)
50	6504-01-3546533P	6504-01-3546534P	Błotnik tylny L/P (średni, 2/3 wys.)
51	6504-01-3546589P	6504-01-3546590P	Błotnik tylny L/P (średni, pełny)
52	6504-03-3546609P	6504-03-3546610P	Reperatura błotnika tył L/P (model średni, przed kołem, wys. 15 cm)
53	6504-03-3546611P	6504-03-3546612P	Reperatura błotnika tył L/P (model średni, za kołem, wys. 15 cm)
54	6504-03-3546565P	6504-03-3546566P	Reperatura błotnika tylnego L/P (długa, przed kołem)
55	6504-03-3546605P	6504-03-3546606P	Reperatura błotnika tylnego L/P (długa, za kołem)
56	6504-01-3546595P	6504-01-3546596P	Błotnik tylny L/P (długi, 1/3 wys)
57	6504-01-3546597P	6504-01-3546598P	Błotnik tylny L/P (długi, 3/4 wys)
58	6504-01-3546599P	6504-01-3546600P	Błotnik tylny L/P (długi, pełny)
59	6015-00-3546129P	6015-00-3546130P	Reperatura drzwi przód L/P (wys. 20 cm)
60	6504-03-3546613P	6504-03-3546614P	Reperatura błotnika tył L/P (model długi, przed kołem, wys. 15 cm)
61	6504-03-3546615P	6504-03-3546616P	Reperatura błotnika tył L/P (model długi, za kołem, wys. 15 cm)

MERCEDES BENZ SPRINTER 2006 -> | VOLKSWAGEN CRAFTER 2006 ->

MODEL: KRÓTKI

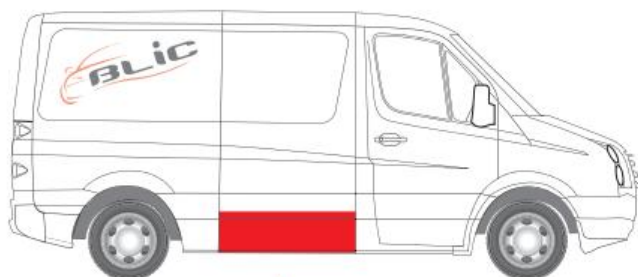
 Część zewnętrzna karoserii
(element widoczny)

 Część wewnętrzna karoserii - element niewidoczny,
przystosowany np. zderzakiem


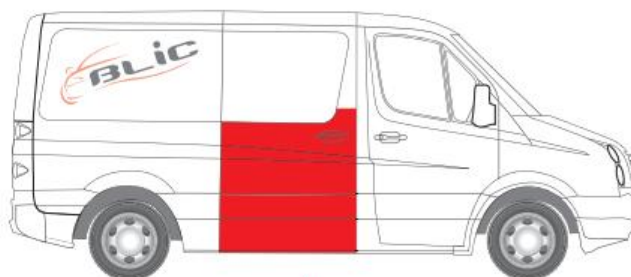
Część zewnętrzna karoserii
(element widoczny)

Część wewnętrzna karoserii - element niewidoczny,
przystający np. zderzakiem

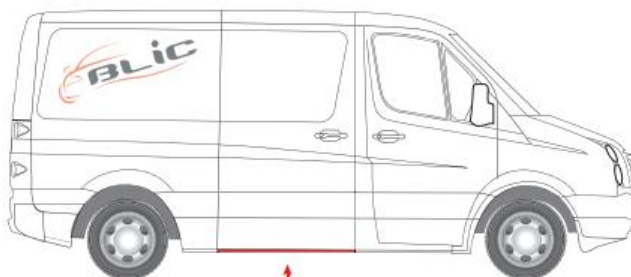
MODEL: KRÓTKI



↑
11



↑
12




↑
13

Część zewnętrzna karoserii
(element widoczny)


Część wewnętrzna karoserii - element niewidoczny,
przystający np. zderzakiem

MODEL: DŁUGI




↑
14

↑
15

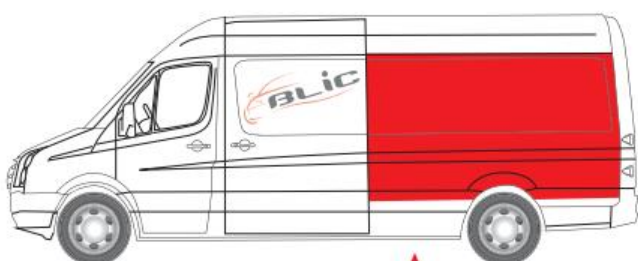


↑
16




↑
17

↑
18



↑
19



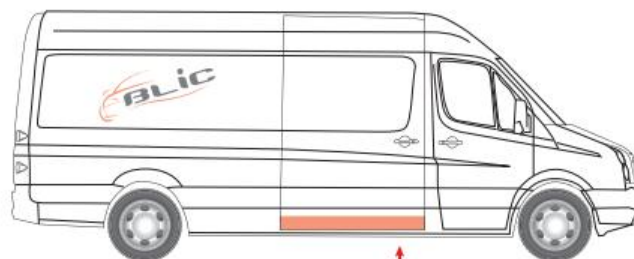
↑
20

MODEL: DŁUGI

Część zewnętrzna karoserii
(element widoczny)



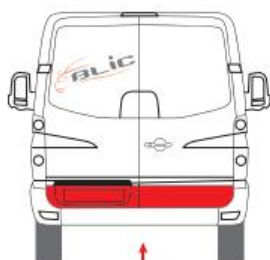
Część wewnętrzna karoserii - element niewidoczny,
przystosowany np. zderzakiem



21



22



23



24



25

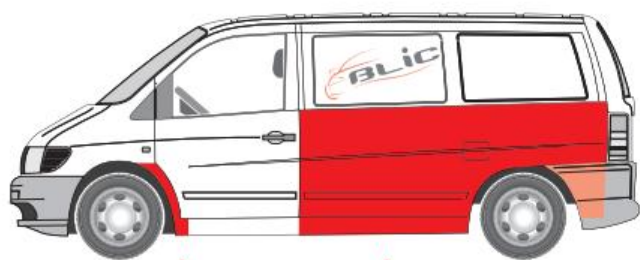
25

LP	LEWA STRONA INDEKS CZĘŚCI	PRAWA STRONA INDEKS CZĘŚCI	OPIS CZĘŚCI / ZASTOSOWANIE
1	6504-03-3548331P	6504-03-3548332P	Reperatura błotnika przedniego L/P (tylna)
2	6505-06-3548011P		Reperatura poszycia boku L (dolna)
3	6504-03-3548583P	6504-03-3548584P	Reperatura błotnika tylnego L/P (model krótki, za kołem)
4	6505-06-3548053P	6505-06-3548054P	Próg L/P (pod drzwi przednie, z reperaturką błotnika i słupka)
5	6504-03-3548581P	6504-03-3548582P	Reperatura błotnika tylnego L/P (model krótki, przed kołem)
6	6015-00-3548123P	6015-00-3548124P	Reperatura poszycia drzwi przednich L/P (do szyby)
7	6015-00-3548131P	6015-00-3548132P	Korytka drzwi przednich L/P
8	6015-00-3548121P	6015-00-3548122P	Reperatura poszycia drzwi przednich L/P (dolna)
9	6015-00-3548125P	6015-00-3548126P	Reperatura drzwi przód L/P (poszycie, dolna, wys. 31 cm)
10	L=P 6505-06-3548013P		Poszycie ściany bocznej L/P (dolne, dł. 152 cm, wys. 30 cm)
11		6505-06-3548012P	Reperatura poszycia boku P (dolna, do wersji bez drzwi przesuwnych)
12		6508-01-3548160P	Reperatura poszycia drzwi przesuwnych P (do szyby)
13		6505-06-3548003P	Próg P (pod drzwi przesuwne, model krótki, dł. 131 cm)
14	6505-06-3548015P	6505-06-3548016P	Próg L/P (pod drzwi przednie, reperatura dolna)
15	6505-06-3548001P	6505-06-3548002P	Próg L/P (pod drzwi przesuwne, model średni/długi)
16	6504-01-3548599P	6504-01-3548600P	Błotnik tylny L/P (model długi, pełny)
17	6504-03-3548591P	6504-03-3548592P	Reperatura błotnika tylnego L/P (model długi, przed kołem)
18	6504-03-3548593P	6504-03-3548594P	Reperatura błotnika tylnego L/P (model długi, za kołem)
19	6504-01-3548597P	6504-01-3548598P	Błotnik tylny L/P (model długi, część górna)
20	L=P 6508-01-3548150P		Reperatura poszycia drzwi przesuwnych L=P (dolna, niska)
21		6508-01-3548170P	Korytka drzwi przesuwnych P

LP	TYŁ LEWA STRONA INDEKS CZĘŚCI	TYŁ PRAWA STRONA INDEKS CZĘŚCI	OPIS CZĘŚCI / ZASTOSOWANIE
22	6016-00-3548153P	6016-00-3548154P	Reperatura poszycia drzwi tylnych L/P (1/2 wys)
23	6016-00-3548151P	6016-00-3548152P	Reperatura poszycia drzwi tylnych L/P (dolna)
24	6015-00-3548171P	6015-00-3548172P	Korytka drzwi tylnych L/P
25	6504-03-3548701P	6504-03-3548702P	Narożnik tylny L/P (stupek, niski)


Część zewnętrzna karoserii
(element widoczny)

Część wewnętrzna karoserii - element niewidoczny,
przystosowany np. zderzakiem



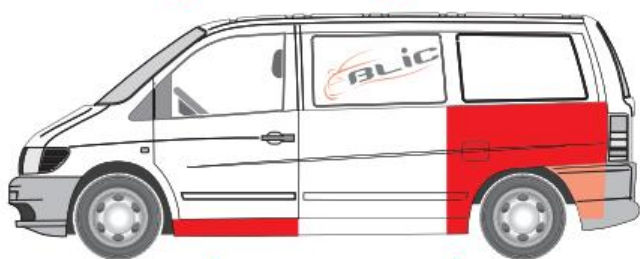
1

2



3

4



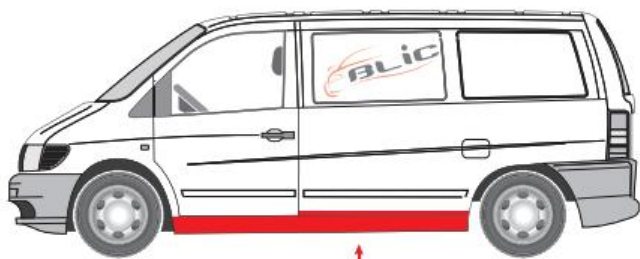
5

6



7

8

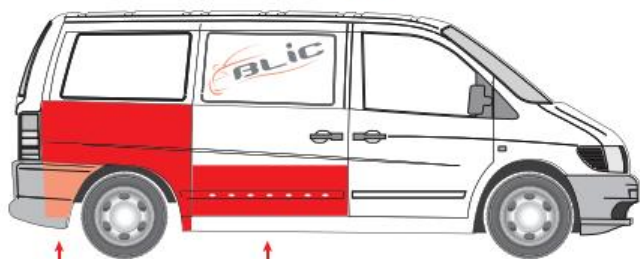


9



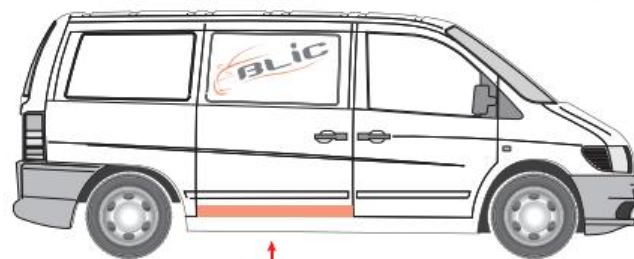
10

11

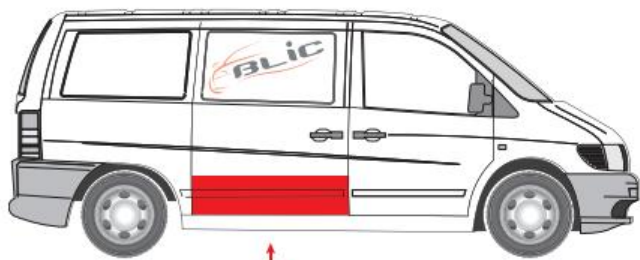


12

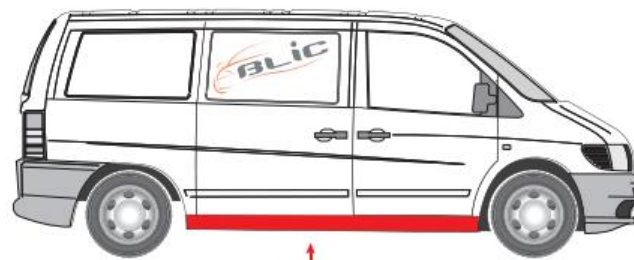
13



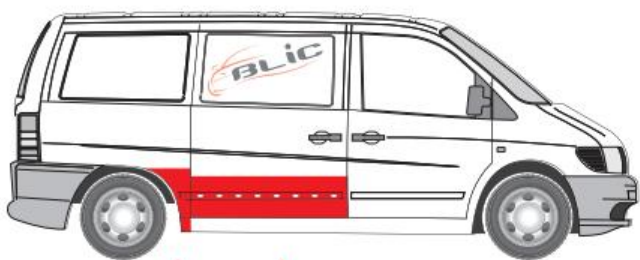
14



15

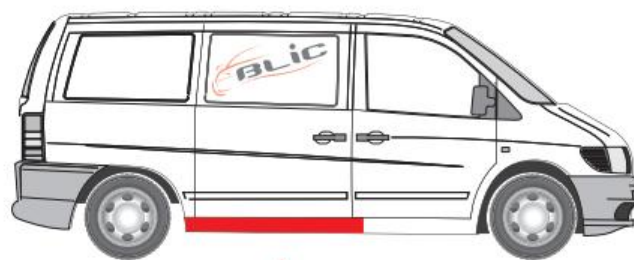


16



17

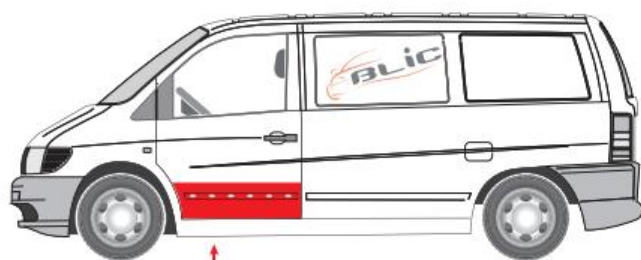
18



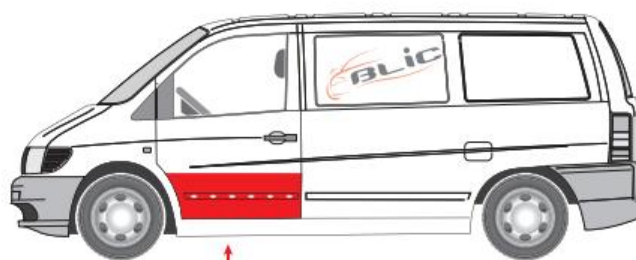
19

Część zewnętrzna karoserii
(element widoczny)

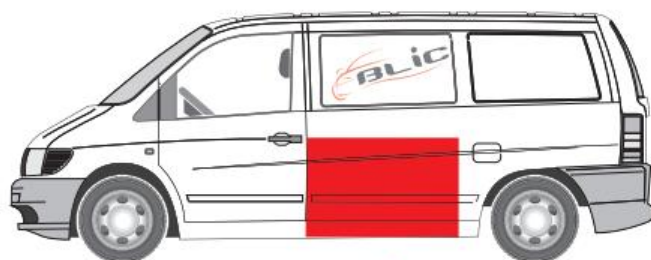
Część wewnętrzna karoserii - element niewidoczny,
przystoiący np. zderzakiem



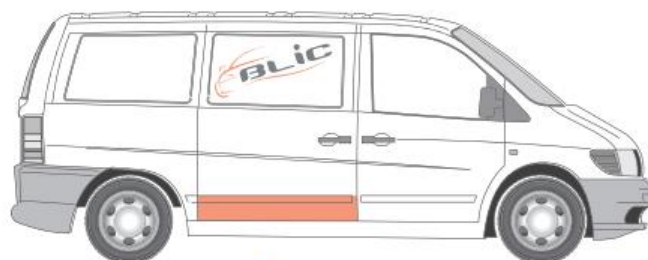
20



21



22



23



24



25


LP	LEWA STRONA INDEKS CZĘŚCI	PRAWA STRONA INDEKS CZĘŚCI	OPIS CZĘŚCI / ZASTOSOWANIE
1	6504-03-3541331P	6504-03-3541332P	Reperatura błotnika przedniego L/P (część tylna)
2	6504-03-3541575P		Poszycie boku kpl L (1/2)
3	6015-00-3541121P	6015-00-3541122P	Reperatura poszycia drzwi przednich L/P (bez otworów na listwę, wys.47 cm)
4	6504-03-3541591P	6504-03-3541592P	Reperatura błotnika tylnego L/P
5	6505-06-3541001P	6505-06-3541002P	Próg L/P
6	6504-03-3541531P		Błotnik tylny L (1/2)
7	6015-00-3541131P	6015-00-3541132P	Korytko drzwi przednich L/P
8	6504-03-3541571P		Reperatura poszycia boku L (1/4)
9	6505-06-3541001PP		Próg L (próg pod drzwi przednie + poszycie boku niskie)
10	6015-00-3541125P	6015-00-3541126P	Reperatura drzwi przód L/P (bez otworów na listwę, wys. 24 cm.)
11	6504-03-3541573P	6504-03-3541574P	Reperatura błotnika tylnego L/P (część tylna)
12		6504-03-3541576P	Błotnik tylny P (1/2)
13		6508-01-3541151P	Reperatura poszycia drzwi przesuwnych (z otworami na listwę, wys. 47cm.)
14		6508-01-3541170P	Korytko drzwi przesuwnych P
15		6508-01-3541150P	Reperatura poszycia drzwi przesuwnych (bez otworów na listwę, wys.30 cm.)
16		6505-06-3541002PP	Próg P (próg pod drzwi przednie + pod drzwi przesuwne)
17		6504-03-3541572P	Reperatura błotnika tylnego P (część przednia)
18		6508-01-3541152P	Reperatura drzwi przesuwnych (z otworami na listwę, wys.30 cm.)
19		6505-06-3541004P	Próg P (pod drzwi przesuwne)
20	6015-00-3541121PP	6015-00-3541122PP	Reperatura drzwi przód L/P (wys. 20 cm. z otworami na listwę)
21	6015-00-3541123P	6015-00-3541124P	Reperatura drzwi przód L/P (z otworami na listwę, wys.30 cm.)
22	6505-06-3541013P		Poszycie ściany bocznej L (wys. 74 cm)
23		6508-01-3541171P	Reperatura drzwi przesuwnych P (korytko, wys. 17 cm)

LP	TYŁ LEWA STRONA INDEKS CZĘŚCI	TYŁ INDEKS CZĘŚCI	OPIS CZĘŚCI / ZASTOSOWANIE
24		6508-04-3541720P	Reperatura poszycia klapy tylnej (dolna)
25		6015-00-3541173P	Korytko klapy tylnej

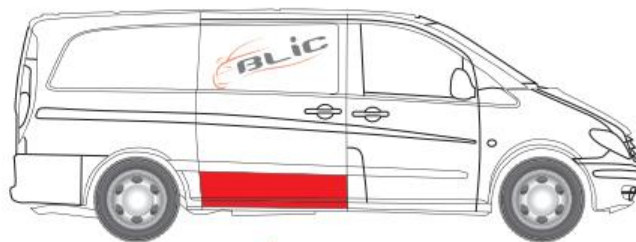
Część zewnętrzna karoserii
(element widoczny)

Część wewnętrzna karoserii - element niewidoczny,
przystający np. zderzakiem

MODEL: KRÓTKI




1 2 3



4



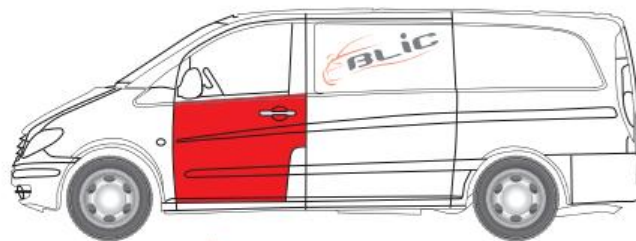
5 6




7 8



9 10



11

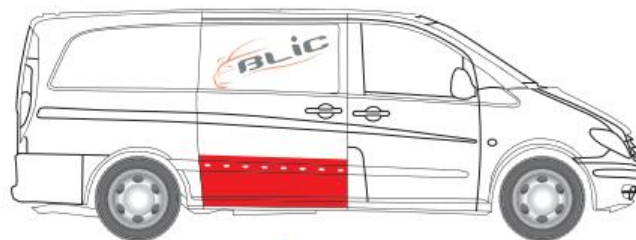


12

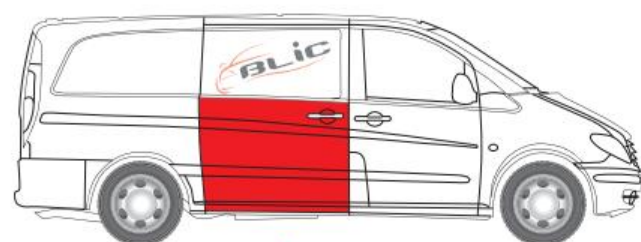
13



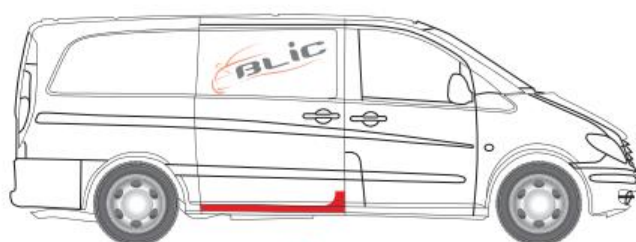
14



15



16



17

MODEL: DŁUGI

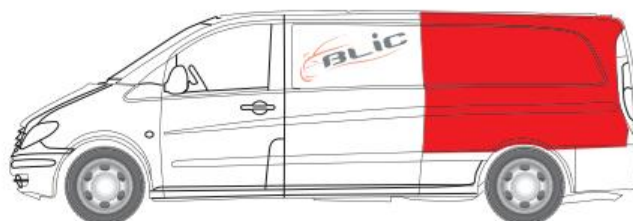
Część zewnętrzna karoserii
(element widoczny)



Część wewnętrzna karoserii - element niewidoczny,
przystosowany np. zderzakiem

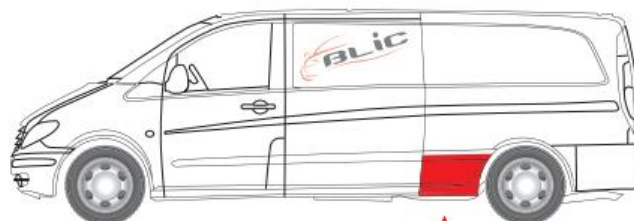


18



19

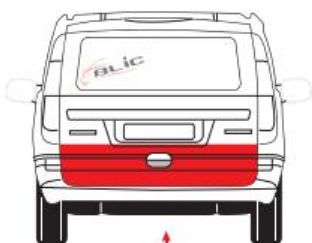
20



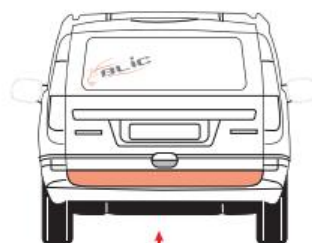
21



22



23



24

LP	LEWA STRONA INDEKS CZĘŚCI	PRAWA STRONA INDEKS CZĘŚCI	OPIS CZĘŚCI / ZASTOSOWANIE
1	6505-06-3542001P	6505-06-3542002P	Próg L/P (pod drzwi przednie)
2	6015-00-3542121P	6015-00-3542122P	Reperaturka poszycia drzwi przednich L/P (niska)
3	6504-03-3542591P	6504-03-3542592P	Reperaturka błotnika tylnego L/P
4		6508-01-3542150P	Reperaturka poszycia drzwi przesuwnych (dolna, wys 21 cm)
5	6505-06-3542011P		Ściana boczna L (krótki, część dolna)
6	6504-03-3542577P	6504-03-3542578P	Błotnik tył L/P (część górna, do dachu, model krótki)
7	6505-06-3542005P	6505-06-3542006P	Próg L/P (pod drzwi przednie, wysoki)
8	6504-03-3542593P	6504-03-3542594P	Reperaturka błotnika tylnego L/P (część górna, model krótki)
9	6015-00-3542131P	6015-00-3542132P	Reperatura drzwi przód L/P (korytko)
10	6504-03-3542571P	6504-03-3542572P	Reperaturka błotnika tylnego L/P (część przednia)
11	6015-00-3542123P	6015-00-3542124P	Reperatura poszycia drzwi przód L/P (do szyby)
12	6504-03-3542579P		Błotnik tył L (model krótki, część górna, do dachu, szerokość 2 segmentów)
13	6504-03-3542597P		Reperatura błotnika tył L (model krótki, część górna, 1/2 wys., szerokość 2 segmentów)
14	6504-03-3542573P	6504-03-3542574P	Reperatura błotnika tył L/P (część górna)
15		6508-01-3542151P	Reperatura drzwi przesuwnych P (poszycie dolne, 1/3 wys., z otw. na listwę)
16		6508-01-3542152P	Reperatura drzwi przesuwnych P (poszycie, do szyby)
17		6505-06-3542004P	Próg P (pod drzwi przesuwne)
18	6505-06-3542013P		Ściana boczna L (część dolna, model długi)
19	6504-03-3542595P	6504-03-3542596P	Reperatura błotnika tył L/P (część górna, model długi)
20	6504-03-3542587P	6504-03-3542588P	Błotnik tył L/P (część górna, do dachu, model długi)
21	6504-03-3542581P	6504-03-3542582P	Reperatura błotnika tył L/P (część przednia, model długi)

LP	TYŁ LEWA STRONA INDEKS CZĘŚCI	TYŁ PRAWA STRONA INDEKS CZĘŚCI	OPIS CZĘŚCI / ZASTOSOWANIE
22		6508-04-3542721P	Reperatura kłapy tylnej (dolna, do szyby)
23		6508-04-3542720P	Reperatura kłapy tylnej (dolna, niska)
24		6508-04-3542730P	Reperatura kłapy tylnej (dolna, korytko)

Część zewnętrzna karoserii
(element widoczny)

Część wewnętrzna karoserii - element niewidoczny,
przystosowany np. zderzakiem



1



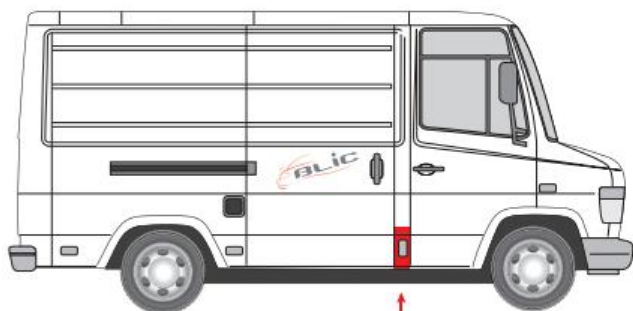
2

LP	LEWA STRONA INDEKS CZĘŚCI	PRAWA STRONA INDEKS CZĘŚCI	OPIS CZĘŚCI / ZASTOSOWANIE
1		6505-06-3540004P	Próg P (pod drzwi przesuwne)
2	6505-06-3540011P		Reperaturka poszycia boku L. (wys. 10 cm)

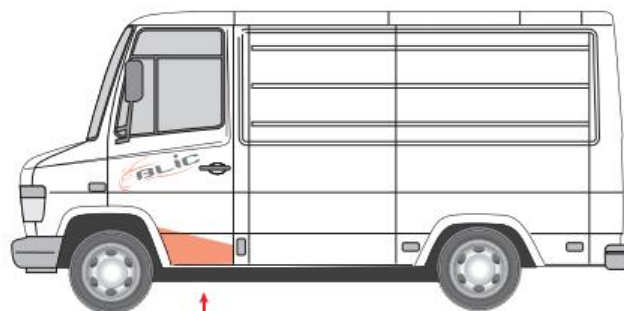
MERCEDES BENZ VARIO 1996 - >

Część zewnętrzna karoserii
(element widoczny)

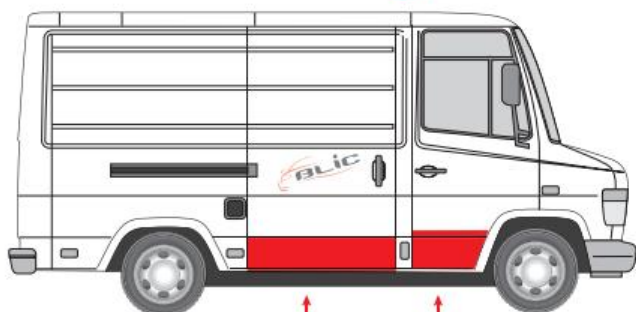
Część wewnętrzna karoserii - element niewidoczny,
przystosowany np. zderzakiem



1

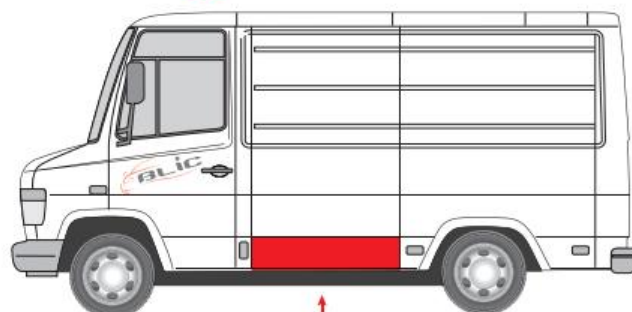


2



3

4

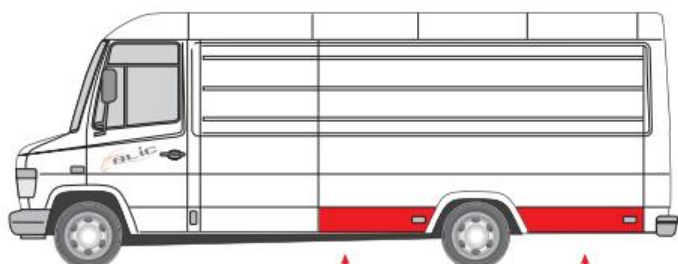


5

Część zewnętrzna karoserii
(element widoczny)

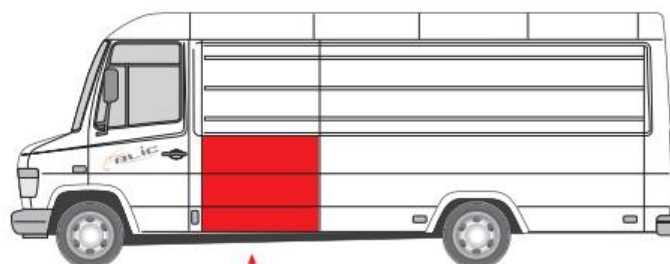
Część wewnętrzna karoserii - element niewidoczny,
przystosowany np. zderzakiem

MODEL: DŁUGI



6

7

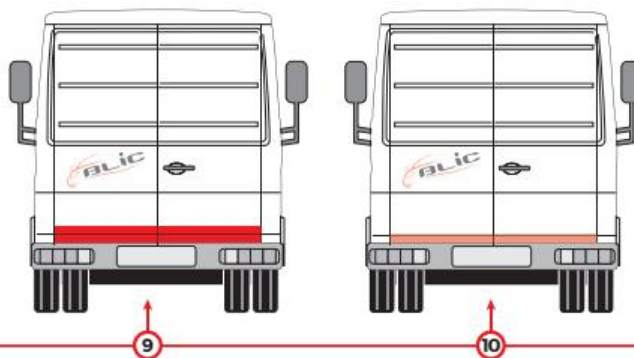


8

Część zewnętrzna karoserii
(element widoczny)



Część wewnętrzna karoserii - element niewidoczny,
przystosowany np. zderzakiem



LP	LEWA STRONA INDEKS CZĘŚCI	PRAWA STRONA INDEKS CZĘŚCI	OPIS CZĘŚCI / ZASTOSOWANIE
1	6504-03-3542561P		Słupki drzwi dolny L=P
2	6505-06-3542055P		Stopień kabiny L
3		6508-01-3542155P	Reperaturka poszycia drzwi przesuwanych (dolna)
4	6015-00-3542125P	6015-00-3542126P	Reperaturka poszycia drzwi przednich L/P (dolna)
5	6505-06-3542012P		Reperaturka poszycia boku L (dolna)
6	6504-03-3542563P	6504-03-3542564P	Reperaturka błotnika tylnego L/P (przed kołem, model długi)
7	6504-03-3542601P	6504-03-3542602P	Reperaturka błotnika tylnego L/P (za kołem, model długi)
8	6505-06-3542014P		Poszycie ściany bocznej L (wysokie, dł. 41 cm)
9		6016-00-3542157P	Reperaturka poszycia drzwi tylnych L=P (dolna)
10		6015-00-3542171P	Reperaturka drzwi tylnych L=P (korytko)

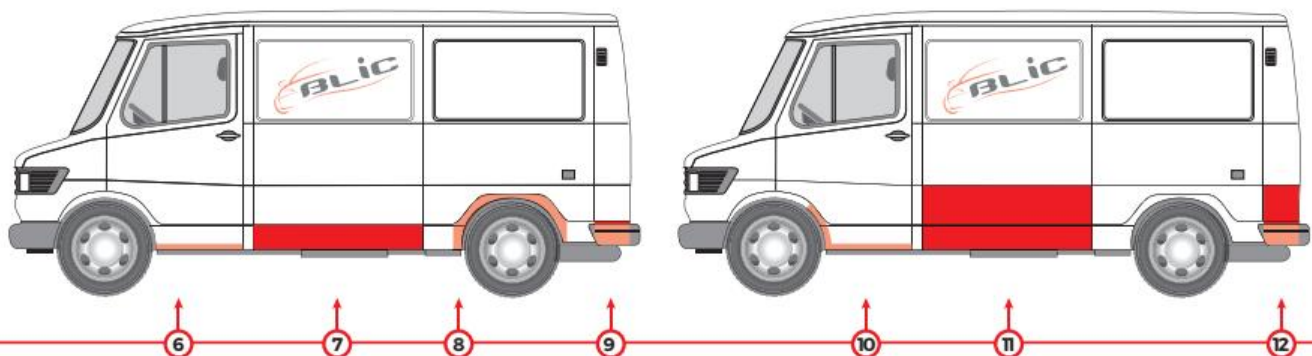
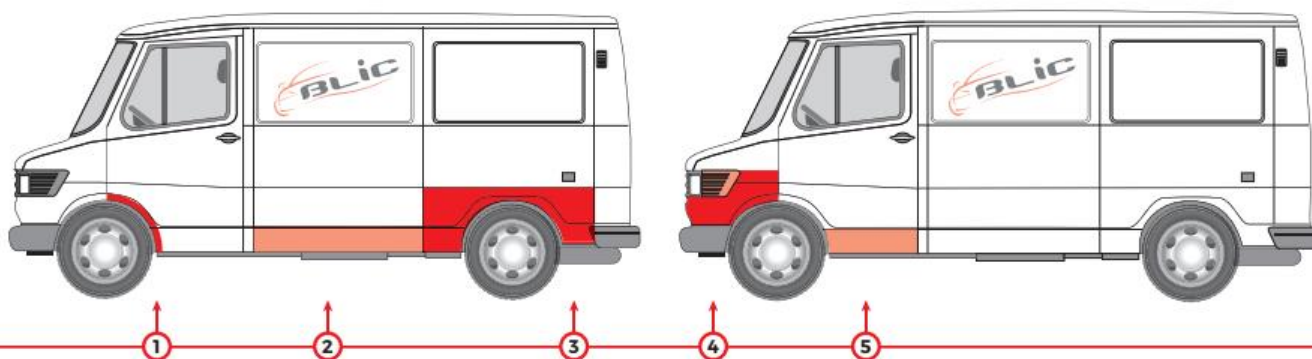
MERCEDES BENZ T1 207 - 410 1977 - 1996

MODEL: KRÓTKI

Część zewnętrzna karoserii
(element widoczny)



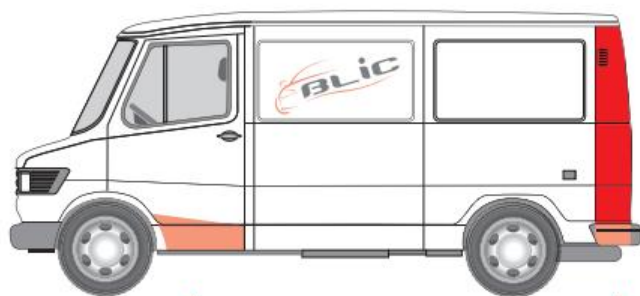
Część wewnętrzna karoserii - element niewidoczny,
przystosowany np. zderzakiem



Część zewnętrzna karoserii
(element widoczny)

Część wewnętrzna karoserii - element niewidoczny,
przystosowany np. zderzakiem

MODEL: KRÓTKI



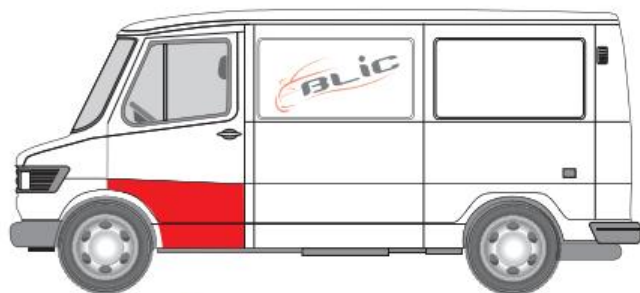
13

14

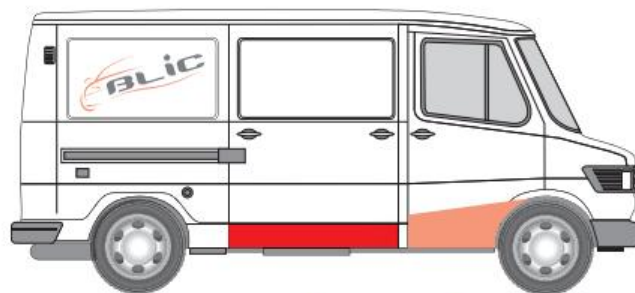


15

16

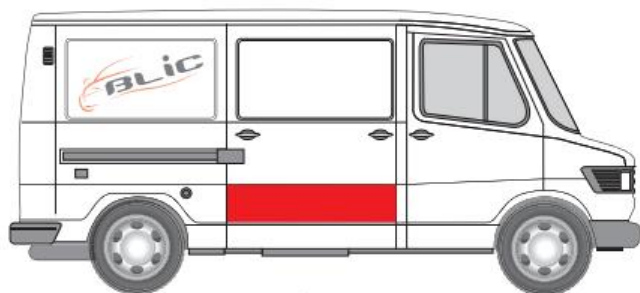


17

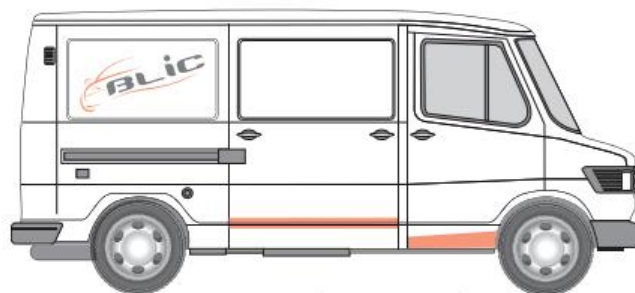


18

19




20




21

22

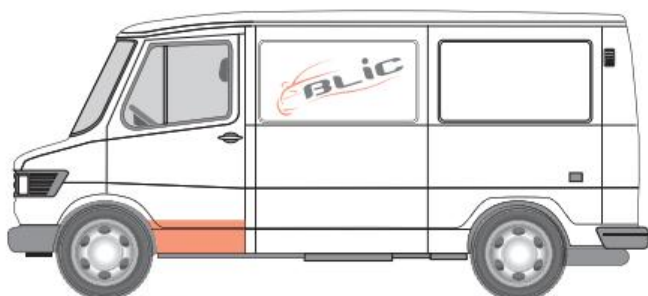


23

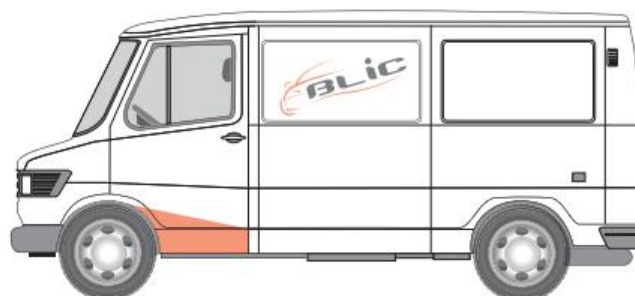


24

25



26



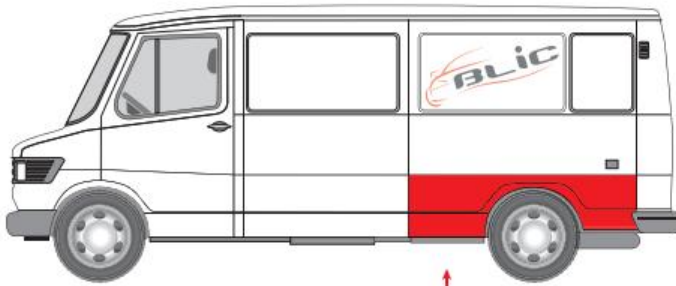
27

MODEL: ŚREDNI

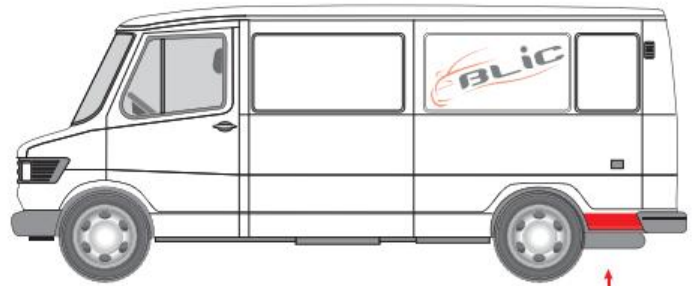
Część zewnętrzna karoserii
(element widoczny)



Część wewnętrzna karoserii - element niewidoczny,
przystoiący np. zderzakiem



28



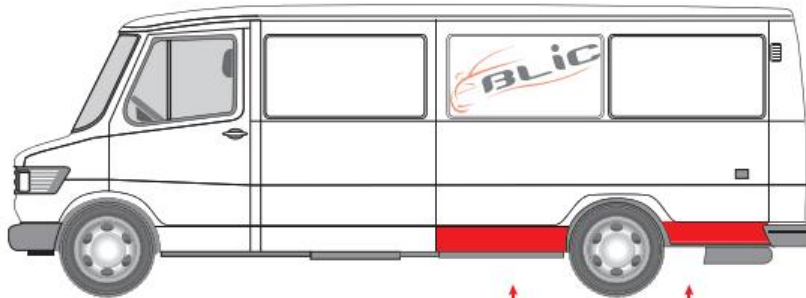
29

MODEL: DŁUGI

Część zewnętrzna karoserii
(element widoczny)

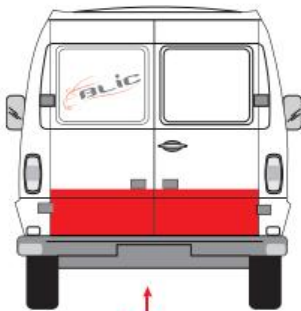


Część wewnętrzna karoserii - element niewidoczny,
przystoiący np. zderzakiem

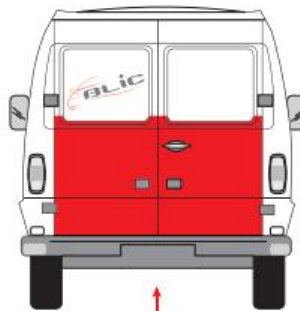


30

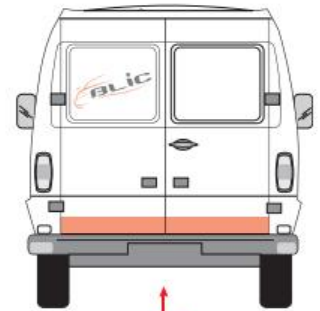
31



32



33



34



35



36



37



38

LP	LEWA STRONA INDEKS CZĘŚCI	PRAWA STRONA INDEKS CZĘŚCI	OPIS CZĘŚCI / ZASTOSOWANIE
1	6504-03-3545331P	6504-03-3545332P	Reperatura błotnika przedniego L/P (część tylna)
2	6505-06-3545059P		Próg wewnętrzny L (wzmocnienie boku)
3	6504-03-3545591P	6504-03-3545592P	Reperatura błotnika tylnego L/P (model krótki)
4	6504-03-3545321P	6504-03-3545322P	Reperatura błotnika przedniego L/P (część przednia)
5	6015-00-3545131P	6015-00-3545132P	Korytka drzwi przednich L/P
6	6505-06-3545053P	6505-06-3545054P	Reperatura stopnia dolna L/P
7	6505-06-3545001P		Reperatura poszycia boku L (do 1-go przetłoczenia)
8	6504-03-3545551PP	6504-03-3545552PP	Reperatura nadkola tylnego zewnętrznego L/P
9	6504-03-3545701P	6504-03-3545702P	Reperatura tylnego narożnika L/P (niska)
10	6505-06-3545043P	6505-06-3545044P	Próg pod drzwi przednie L/P (wzmocnienie stopnia)

LP	LEWA STRONA INDEKS CZĘŚCI	PRAWA STRONA INDEKS CZĘŚCI	OPIS CZĘŚCI / ZASTOSOWANIE
11	6505-06-3545011P		Reperatura poszycia boku L (wys. 55 cm)
12	6504-03-3545703P	6504-03-3545704P	Reperatura tylnego narożnika L/P (wysoka)
13	6505-06-3545045P		Reperatura stopnia boczna L
14	6504-03-3545705P	6504-03-3545706P	Narożnik tylny L/P (słupek)
15	6015-00-3545121P	6015-00-3545122P	Reperatura poszycia drzwi przednich L/P (do 1-go przetłoczenia)
16	L=P 6504-03-3545560P		Nadkołe wewnętrzne L=P
17	6015-00-3545123P	6015-00-3545124P	Reperatura poszycia drzwi przednich L/P (do 2-go przetłoczenia)
18		6505-06-3545002P	Próg P (pod drzwi przesuwne)
19	6505-06-3545041P	6505-06-3545042P	Stopień kpl L/P
20		6508-01-3545150P	Reperatura drzwi przesuwnych P (do 1-go przetłoczenia)
21		6505-06-3545500P	Prowadnica drzwi przesuwnych P
22	6505-06-3545047P	6505-06-3545048P	Stopień kpl L/P (mały)
23		6505-06-3545060P	Próg wewnętrzny P (wzmocnienie boku)
24	L=P 6505-06-3545057P		Wzmocnienie boku L=P (krótkie)
25		6508-01-3545170P	Korytko drzwi przesuwnych P
26	6015-00-3545133P	6015-00-3545134P	Reperatura drzwi przód L/P (korytko, wysokie)
27	6505-06-3545039P	6505-06-3545040P	Stopień kpl. L/P (ze wzmocnieniem, z nakładką stopnia, wysoki)
28	6504-03-3545593P	6504-03-3545594P	Reperatura błotnika tylnego L/P (model średni)
29	5508-00-3545603P	5508-00-3545604P	Reperatura błotnika tylnego L/P (model średni, za kołem)
30	6504-03-3545565P	6504-03-3545566P	Reperatura błotnika tylnego L/P (model długi, przed kołem)
31	6504-03-3545605P	6504-03-3545606P	Reperatura błotnika tylnego L/P (model długi, za kołem)

LP	TYŁ LEWA STRONA INDEKS CZĘŚCI	TYŁ PRAWA STRONA INDEKS CZĘŚCI	OPIS CZĘŚCI / ZASTOSOWANIE
32	6016-00-3545155P	6016-00-3545156P	Reperatura poszycia drzwi tylnych L/P (powyżej 1-go przetłoczenia)
33	6016-00-3545153P	6016-00-3545154P	Reperatura poszycia drzwi tylnych L/P (1/2 wys)
34	6016-00-3545171P	6016-00-3545172P	Korytko drzwi tylnych L/P (wysokie)
35	L=P 6016-00-3545157P		Reperatura poszycia drzwi tylnych L=P (dolna, niska)
36	6016-00-3545173P	6016-00-3545174P	Korytko drzwi tylnych L/P (niskie)
37	6016-00-3545159P	6016-00-3545160P	Poszycie drzwi tylnych L/P (pełne, bez szyby)

LP	PRZÓD INDEKS CZĘŚCI	OPIS CZĘŚCI / ZASTOSOWANIE
38	6505-03-3545320P	Podszybie

NISSAN INTERSTAR 1998 - 2010 | OPEL MOVANO 1998 - 2010 | RENAULT MASTER 1998 - 2010

Część zewnętrzna karoserii
(element widoczny)

Część wewnętrzna karoserii - element niewidoczny,
przysłonięty np. zderzakiem

MODEL: KRÓTKI

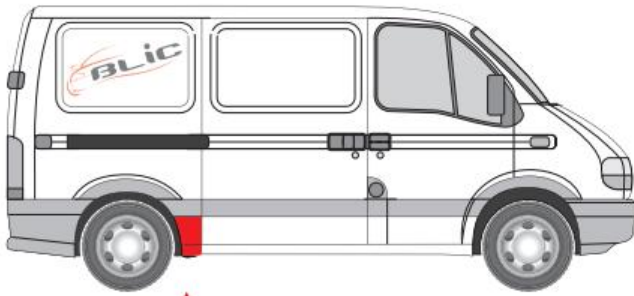


MODEL: KRÓTKI

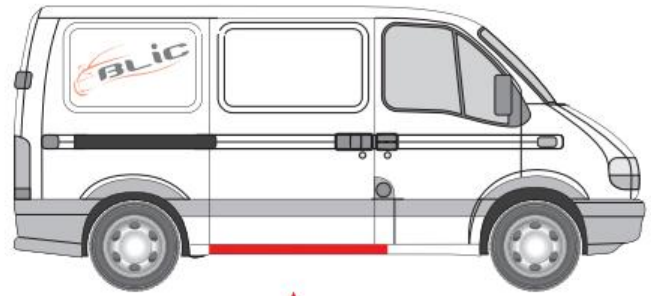
Część zewnętrzna karoserii
(element widoczny)



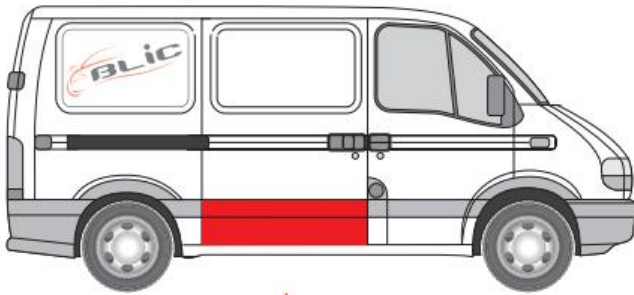
Część wewnętrzna karoserii - element niewidoczny,
przystający np. zderzakiem



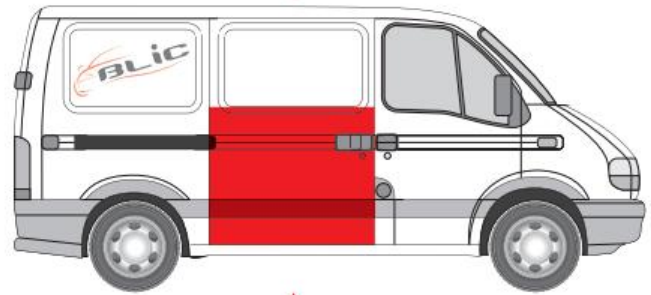
5



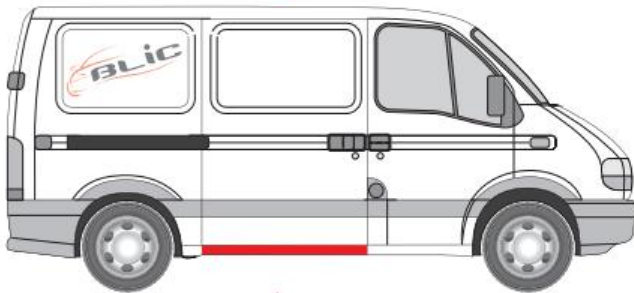
6



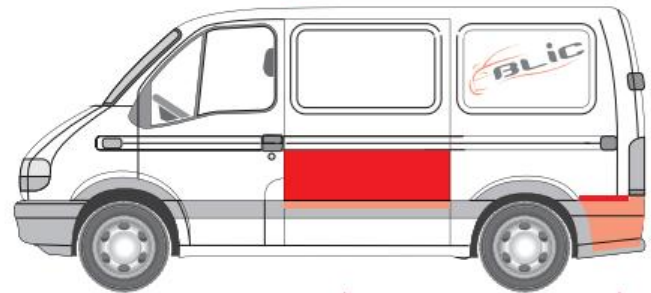
7



8



9



10

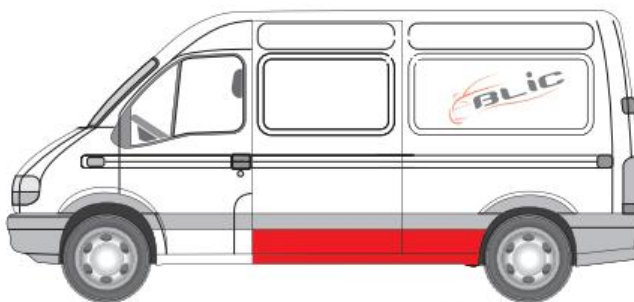
11

MODEL: ŚREDNI

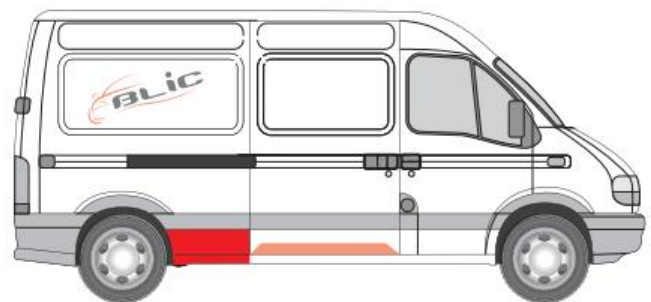
Część zewnętrzna karoserii
(element widoczny)



Część wewnętrzna karoserii - element niewidoczny,
przystający np. zderzakiem

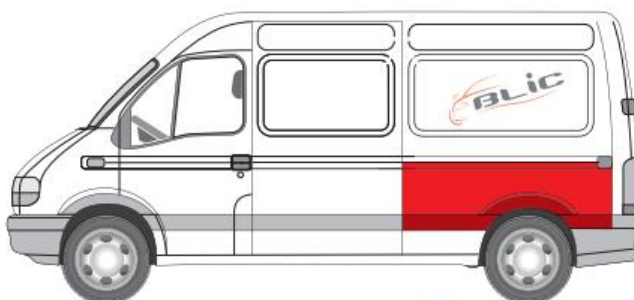


12

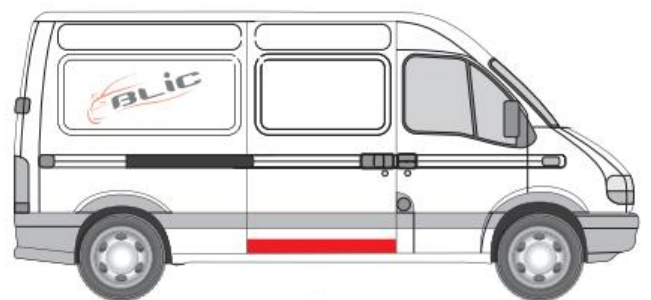


13

14



15

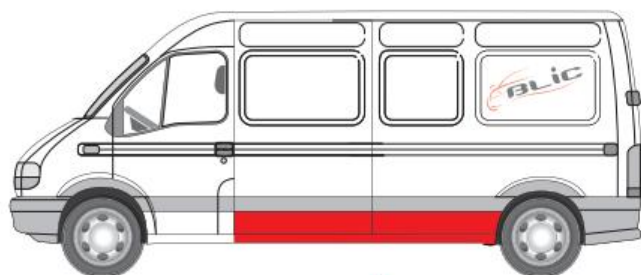


16

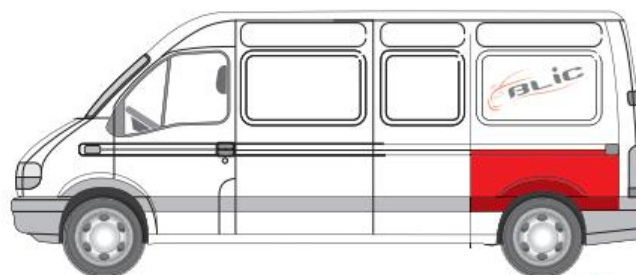
Część zewnętrzna karoserii
(element widoczny)

Część wewnętrzna karoserii - element niewidoczny,
przystosowany np. zderzakiem

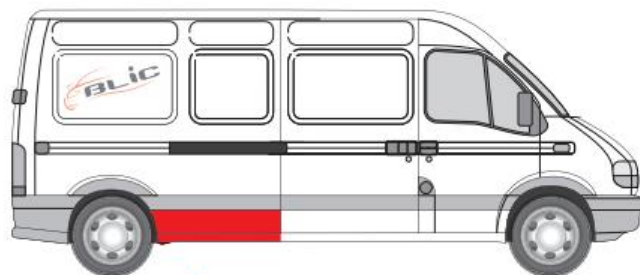
MODEL: DŁUGI



17



18



19



20

LP	LEWA STRONA INDEKS CZĘŚCI	PRAWA STRONA INDEKS CZĘŚCI	OPIS CZĘŚCI / ZASTOSOWANIE
1	6015-00-508812IP	6015-00-5088122P	Reperaturka poszycia drzwi przednich L/P (dolna)
2	6504-03-5088581P		Reperaturka poszycia boku L (model krótki, dolna, do listwy)
3	6505-06-5088041P	6505-06-5088042P	Próg L/P (pod drzwi przednie)
4	6504-01-5088571P	6504-01-5088572P	Błotnik tylny L/P (model średni / po skróceniu pasuje do krótkiego i długiego (część górna, wys 50 cm)
5		6504-03-5088582P	Reperaturka błotnika tylnego P (model krótki, przed kołem)
6		6505-06-5088002P	Próg P (pod drzwi przesuwne)
7		6508-01-5088150P	Reperaturka poszycia drzwi przesuwnych (dolna, wys 35 cm)
8		6508-01-5088160P	Reperaturka poszycia drzwi przesuwnych (do szyby)
9		6505-06-5088003P	Próg P (pod drzwi przesuwne, reperaturka dolna, dł. 130 cm)
10	6504-03-5088579P		Poszycie ściany bocznej L (górne, 128 cm x 46 cm)
11	6504-03-5088587P	6504-03-5088588P	Reperaturka błotnika tył L/P (za kołem)
12	6504-03-5088583P		Reperaturka poszycia boku L (model średni, dolna, do listwy)
13		6504-03-5088584P	Reperaturka błotnika tylnego P (model średni, przed kołem)
14		6508-01-5088170P	Korytko drzwi przesuwnych
15	6504-01-5088571P	6504-01-5088572P	Błotnik tylny L/P (model średni / po skróceniu pasuje do krótkiego i długiego (część górna, wys 50 cm)
16		6508-01-5088151P	Reperaturka drzwi przesuwnych (poszycie, dolna, wys. 15 cm)
17	6504-03-5088585P		Reperaturka poszycia boku L (model długi, dolna, do listwy)
18	6504-01-5088571P	6504-01-5088572P	Błotnik tylny L/P (model średni / po skróceniu pasuje do krótkiego i długiego (część górna, wys 50 cm)
19		6504-03-5088586P	Reperaturka błotnika tylnego P (model długi, przed kołem)

LP	TYŁ LEWA STRONA INDEKS CZĘŚCI	TYŁ PRAWA STRONA INDEKS CZĘŚCI	OPIS CZĘŚCI / ZASTOSOWANIE
20	6016-00-5088151P	6016-00-5088152P	Reperaturka poszycia drzwi tylnych L/P (dolna)

MODEL: KRÓTKI

Część zewnętrzna karoserii
(element widoczny)



Część wewnętrzna karoserii - element niewidoczny,
przystający np. zderzakiem



1



2



3

MODEL: ŚREDNI

Część zewnętrzna karoserii
(element widoczny)



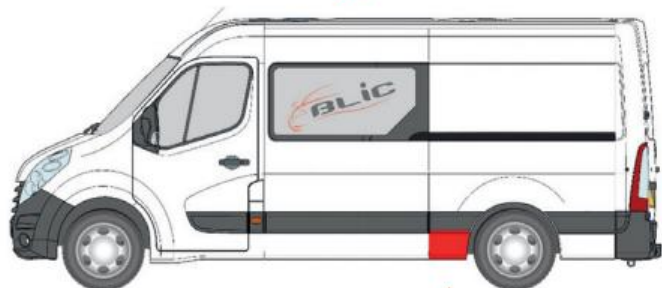
Część wewnętrzna karoserii - element niewidoczny,
przystający np. zderzakiem



4



5



6



7

MODEL: DŁUGI

Część zewnętrzna karoserii
(element widoczny)



Część wewnętrzna karoserii - element niewidoczny,
przystający np. zderzakiem



8



9

Część zewnętrzna karoserii
(element widoczny)

Część wewnętrzna karoserii - element niewidoczny,
przystosowany np. zderzakiem

MODEL: DŁUGI



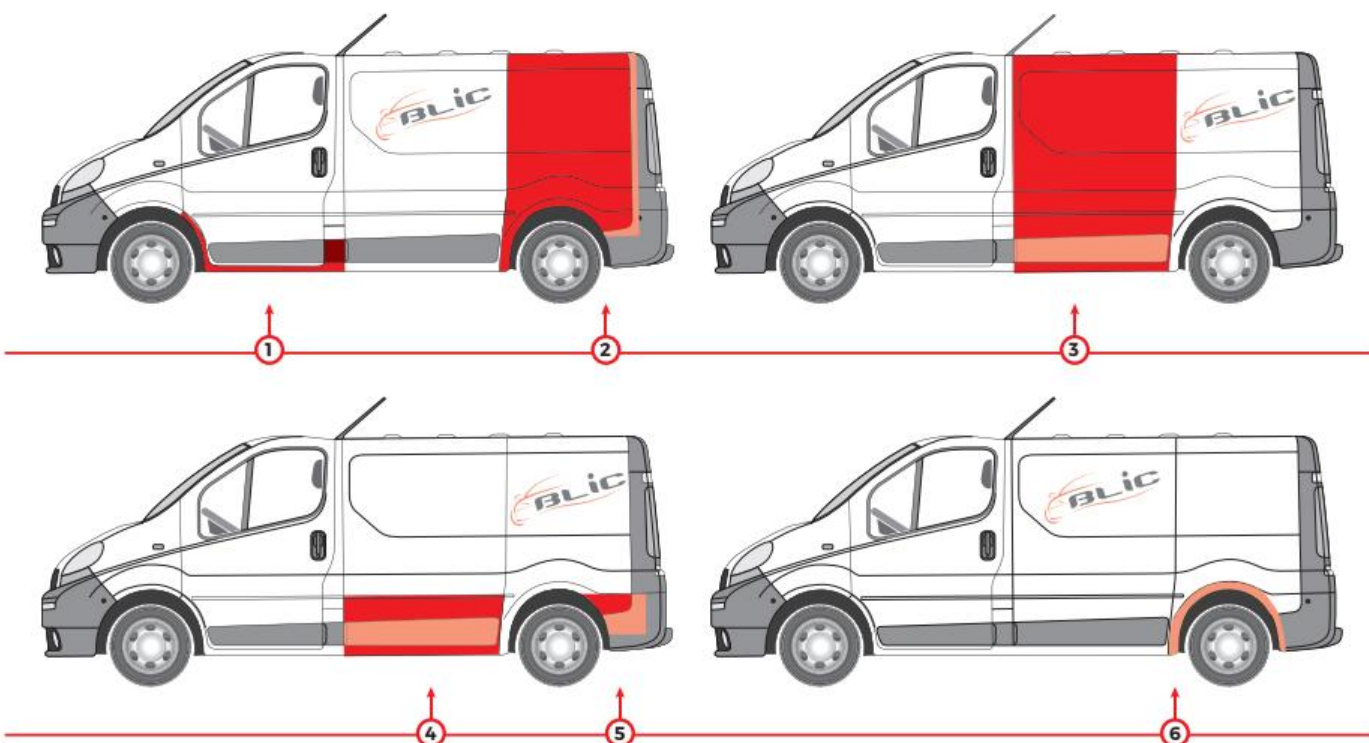
LP	LEWA STRONA INDEKS CZĘŚCI	PRAWA STRONA INDEKS CZĘŚCI	OPIS CZĘŚCI / ZASTOSOWANIE
1	6505-06-6089011P		Poszycie ściany bocznej L (model krótki, dł. 125,5 cm, wys. 24,5 cm)
2		6505-06-6089002P	Próg P (model krótki, pod drzwiami przesuwne)
3		6508-01-6089150P	Reperatura drzwi przesuwnych P (poszycie, model krótki, wys. 19 cm)
4	6505-06-6089012P		Poszycie ściany bocznej L (model średni dł. 148 cm, wys. 24,5 cm)
5		6505-06-6089004P	Próg P (model średni, pod drzwiami przesuwne)
6	6504-03-6089581P	6504-03-6089582P	Reperatura błotnika tył L/P (model średni, przed kołem, wys. 24,5 cm)
7		6508-01-6089160P	Reperatura drzwi przesuwnych P (poszycie, model średni, wys. 19 cm)
8	6505-06-6089012P		Poszycie ściany bocznej L (model długi dł. 148 cm, wys. 24,5 cm)/v
9		6505-06-6089004P	Próg P (model długiego, pod drzwiami przesuwne)
10	6504-03-6089581P	6504-03-6089582P	Reperatura błotnika tył L/P (model długi, przed kołem, wys. 24,5 cm)
11		6508-01-6089160P	Reperatura drzwi przesuwnych P (poszycie, model długi, wys. 19 cm)

NISSAN PRIMASTAR 2001 -> | OPEL VIVARO 2001 -> | RENAULT TRAFIC 2001 ->

Część zewnętrzna karoserii
(element widoczny)

Część wewnętrzna karoserii - element niewidoczny,
przystosowany np. zderzakiem

MODEL: KRÓTKI



MODEL: KRÓTKI

Część zewnętrzna karoserii
(element widoczny)



Część wewnętrzna karoserii - element niewidoczny,
przystosowany np. zderzakiem



7



8

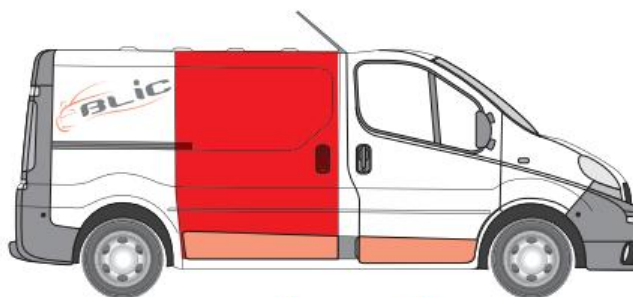


9



10

11




12

13



14

15



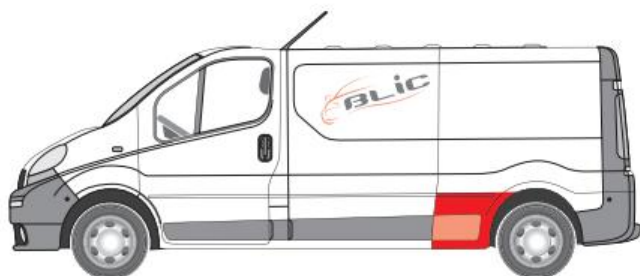
16

MODEL: DŁUGI


Część zewnętrzna karoserii
(element widoczny)



Część wewnętrzna karoserii - element niewidoczny,
przystosowany np. zderzakiem



17

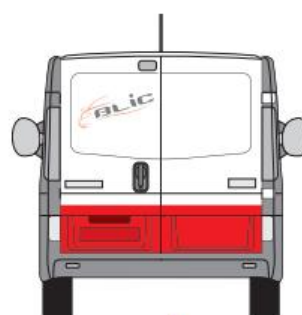



18

Część zewnętrzna karoserii
(element widoczny)

Część wewnętrzna karoserii - element niewidoczny,
przystosowany np. zderzakiem

MODEL: DŁUGI



LP	LEWA STRONA INDEKS CZĘŚCI	PRAWA STRONA INDEKS CZĘŚCI	OPIS CZĘŚCI / ZASTOSOWANIE
1	6505-06-6061053P	6505-06-6061054P	Próg L/P (pod drzwi przednie, z 1/3 reperaturki błotnika i słupka)
2	6504-01-6061577P	6504-01-6061578P	Błotnik tylny L/P (model krótki, pełny)
3	6505-06-6061013P		Reperatura poszycia boku L (pełna)
4	6505-06-6061012P		Reperatura poszycia boku L (dolna, 1/4 wys)
5	6504-03-6061583P	6504-03-6061584P	Reperatura błotnika tylnego L/P (za kołem)
6	6504-03-6061551P	6504-03-6061552P	Reperatura nadkola tylnego zewnętrznego L/P
7	L=P 6504-03-6061559P		Nadkole tylne wewnętrzne L=P
8	6504-01-6061579P	6504-01-6061580P	Błotnik tylny L/P (model krótki, 1/2 wys)
9	6504-03-6061585P	6504-03-6061586P	Reperatura błotnika tylnego L/P (model krótki, przed kołem)
10		6505-06-6061502P	Próg P (pod drzwi przesuwne)
11	6015-00-6061123P	6015-00-6061124P	Reperatura drzwi przód L/P (do szyby)
12		6508-01-6061160P	Reperatura drzwi przesuwnych (pełna)
13	6015-00-6061131P	6015-00-6061132P	Reperatura drzwi przód L/P (korytko)
14		6508-01-6061151P	Reperatura drzwi przesuwnych (dolna, niska)
15	6015-00-6061121P	6015-00-6061122P	Reperatura drzwi przód L/P (dolna, niska)
16		6505-06-6061503P	Próg P (pod drzwi przesuwne, część dolna)
17	6504-03-6061581P	6504-03-6061582P	Reperatura błotnika tylnego L/P (model długi, przed kołem)
18	6504-01-6061575P	6504-01-6061576P	Błotnik tylny L/P (model długi, 1/2 wys)
19	6504-01-6061587P	6504-01-6061588P	Błotnik tylny L/P (model długi, pełny)

LP	TYŁ LEWA STRONA INDEKS CZĘŚCI	TYŁ PRAWA STRONA INDEKS CZĘŚCI	OPIS CZĘŚCI / ZASTOSOWANIE
20	6016-00-6061155P	6016-00-6061156P	Poszycie drzwi tylnych L/P (pełne)
21	6016-00-6061153P	6016-00-6061154P	Reperatura poszycia drzwi tylnych L/P (1/2 wys)
22	6016-00-6061151P	6016-00-6061152P	Reperatura poszycia drzwi tylnych L/P (dolna)

MODEL: DŁUGI

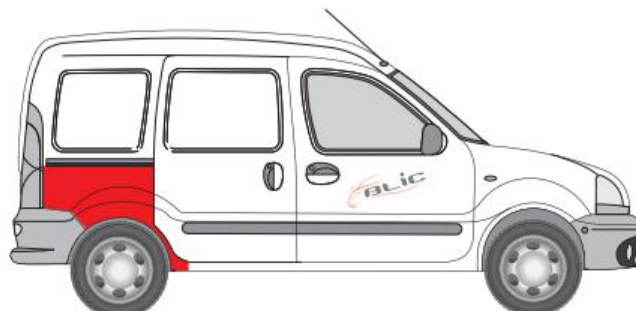
Część zewnętrzna karoserii
(element widoczny)




Część wewnętrzna karoserii - element niewidoczny,
przystający np. zderzakiem



1




2




3

4



5

6

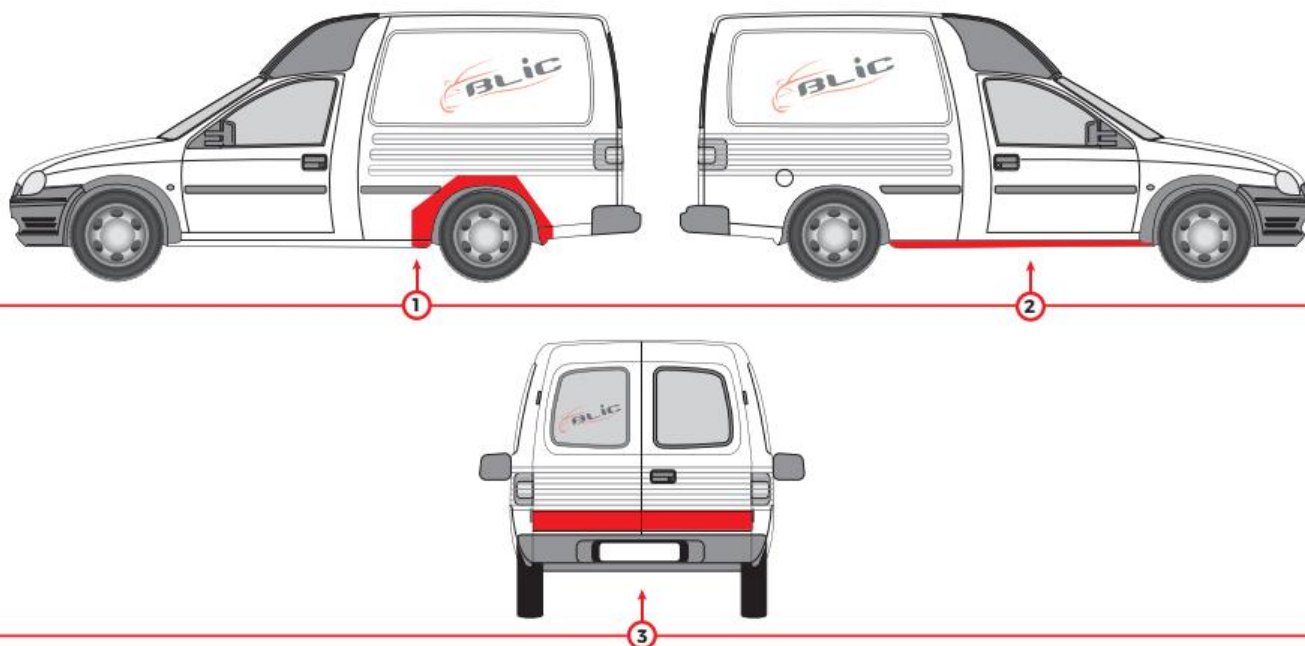


7

Lp	LEWA STRONA INDEKS CZĘŚCI	PRAWA STRONA INDEKS CZĘŚCI	OPIS CZĘŚCI / ZASTOSOWANIE
1	6504-03-6010581P		Reperatura błotnika tylnego L (do 1-go przetłoczenia)
2		6504-03-6010582P	Reperatura błotnika tylnego P (z drzwiami tylnymi, do 1-go przetłoczenia)
3	6504-03-6010583P	6504-03-6010584P	Reperatura błotnika tył L / P (tylna, pod zderzakiem)
4	6505-06-6010015P		Próg L=P (reperatura, dolna, dł. 175 cm)
5	6505-06-6010011P		Próg L (bez drzwi przesuwnych)
6	6508-02-6010521P		Reperatura wlewu paliwa
7	6505-06-6010013P	6505-06-6010012P	Próg L/P (z drzwiami przesuwными)

Część zewnętrzna karoserii
(element widoczny)

Część wewnętrzna karoserii - element niewidoczny,
przystający np. zderzakiem

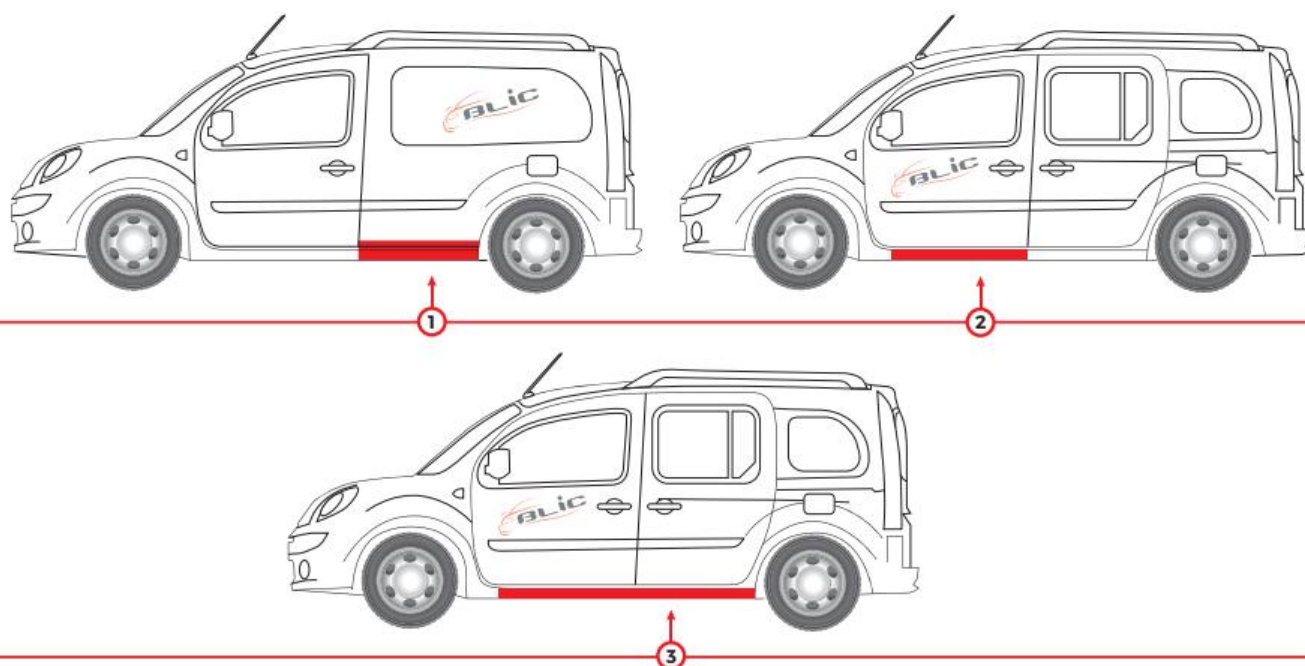


LP	LEWA STRONA INDEKS CZĘŚCI	PRAWA STRONA INDEKS CZĘŚCI	OPIS CZĘŚCI / ZASTOSOWANIE
1	6504-03-5096591P	6504-03-5096592P	Reperatura błotnika tylnego L/P
2	6505-06-5022015P	6505-06-5022016P	Próg L/P (reperatura dolna, dł. 160 cm)
3	6016-00-5022151P	6016-00-5022152P	Reperatura drzwi tył L/P (dolna, wys. 14,5 cm)

RENAULT KANGOO 2008 ->

Część zewnętrzna karoserii
(element widoczny)

Część wewnętrzna karoserii - element niewidoczny,
przystający np. zderzakiem

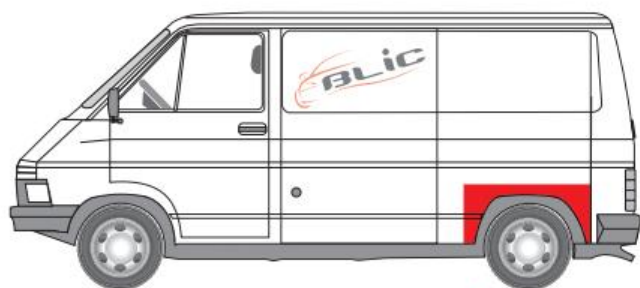


LP	LEWA STRONA INDEKS CZĘŚCI	PRAWA STRONA INDEKS CZĘŚCI	OPIS CZĘŚCI / ZASTOSOWANIE
1	6505-06-6011001P		Poszycie ściany bocznej L (dolne)
2		6505-06-6011015P	Próg L=P (reperatura, pod drzwi przednie, dł. 100 cm)
3		6505-06-6011017P	Próg L=P (reperatura dolna, dł. 176 cm)

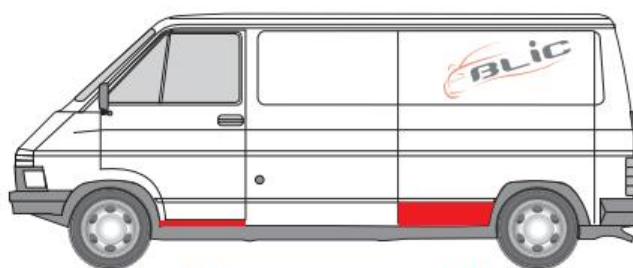
Część zewnętrzna karoserii
(element widoczny)



Część wewnętrzna karoserii - element niewidoczny,
przystoiony np. zderzakiem

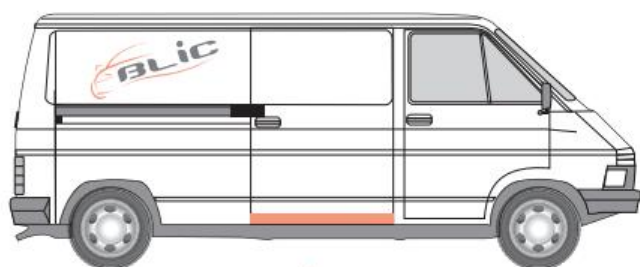


1

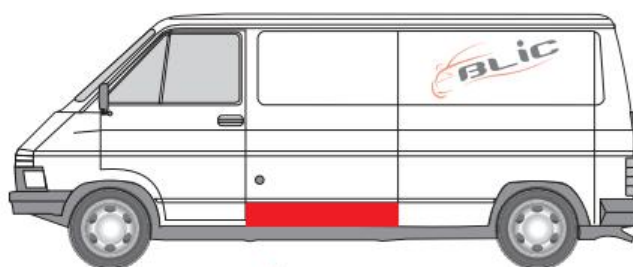


2

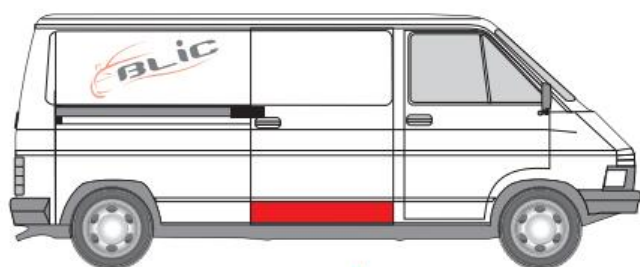
3



4



5



6

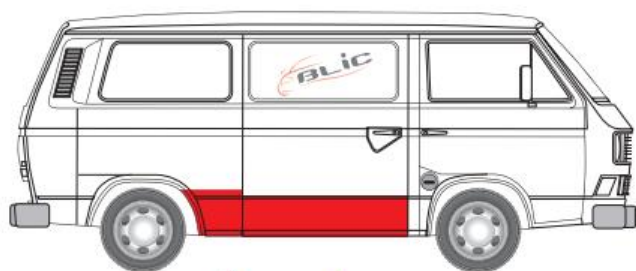
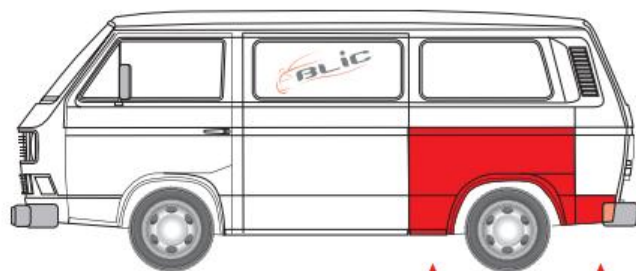



7

LP	LEWA STRONA INDEKS CZĘŚCI	PRAWA STRONA INDEKS CZĘŚCI	OPIS CZĘŚCI / ZASTOSOWANIE
1	6504-03-6061591P	6504-03-6061592P	Reperatura błotnika tylnego L/P
2	6505-06-6061051P	6505-06-6061052P	Próg L/P (pod drzwi przednie)
3	6504-03-6061593P	6504-03-6061594P	Reperatura błotnika tył L/P (przed kołem)
4		6508-01-6061170P	Reperatura drzwi przesuwnych (korytko)
5	6505-06-6061014P		Poszycie ściany bocznej L (dolne, wys. 20 cm)
6	6508-01-6061150P		Reperatura drzwi przesuwnych (dolna, wys. 20 cm)
LP	TYŁ INDEKS CZĘŚCI	OPIS CZĘŚCI / ZASTOSOWANIE	
7	6015-00-6061151P	Reperatura drzwi tył L/P (korytko)	

Część zewnętrzna karoserii
(element widoczny)

Część wewnętrzna karoserii - element niewidoczny,
przystosowany np. zderzakiem



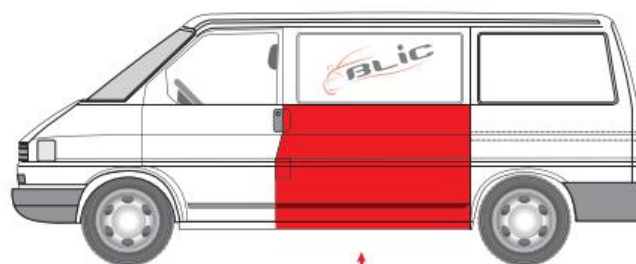
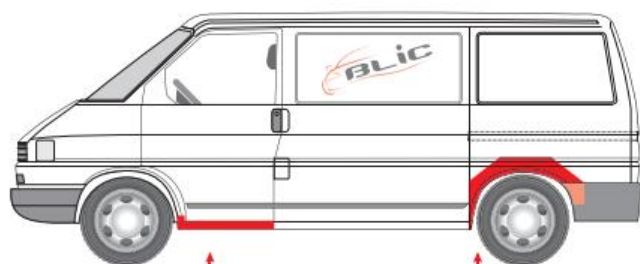
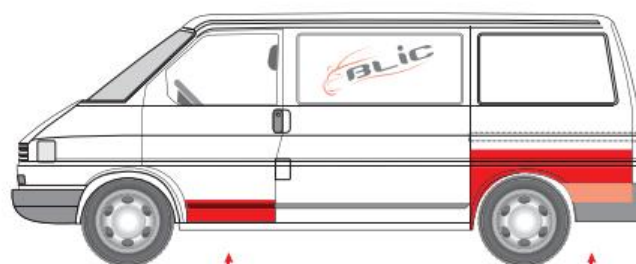
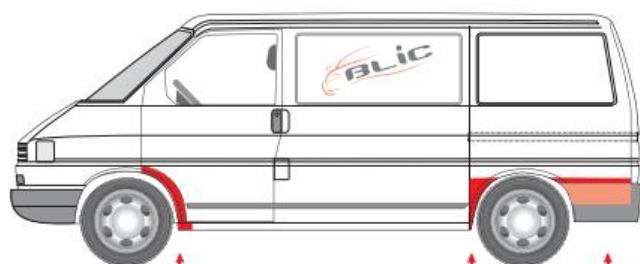
Lp	LEWA STRONA INDEKS CZĘŚCI	PRAWA STRONA INDEKS CZĘŚCI	OPIS CZĘŚCI / ZASTOSOWANIE
1	6504-03-9557331P	6504-03-9557332P	Reperatura błotnika przedniego L/P (nadkole)
2	6505-06-9557001P		Reperatura poszycia boku L (dolna)
3	6504-03-9557591P	6504-03-9557592P	Reperatura błotnika tylnego L/P
4	6504-01-9557531P	6504-01-9557532P	Błotnik tylny L/P (dolny)
5	6508-01-9557601P	6508-01-9557602P	Płat za tylnym kołem L/P
6	6504-03-9557561P	6504-03-9557562P	Reperatura poszycia boku L/P (przed kołem)
7		6508-01-9557150P	Reperatura poszycia drzwi przesuwnych

VOLKSWAGEN TRANSPORTER T4 1990 - 2003

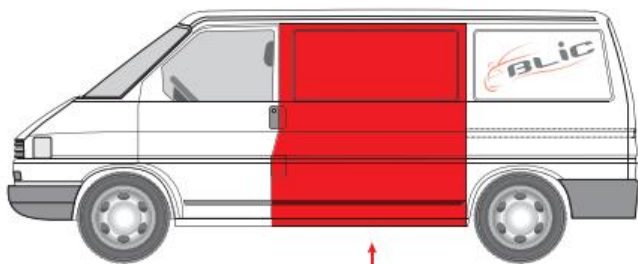
Część zewnętrzna karoserii
(element widoczny)

Część wewnętrzna karoserii - element niewidoczny,
przystosowany np. zderzakiem

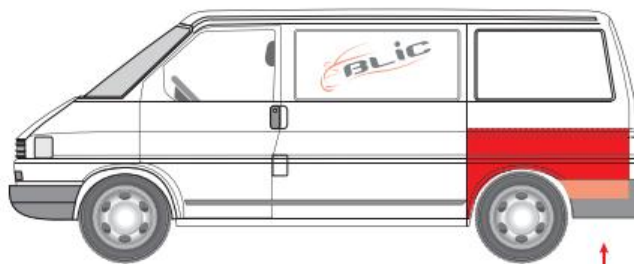
MODEL: KRÓTKI



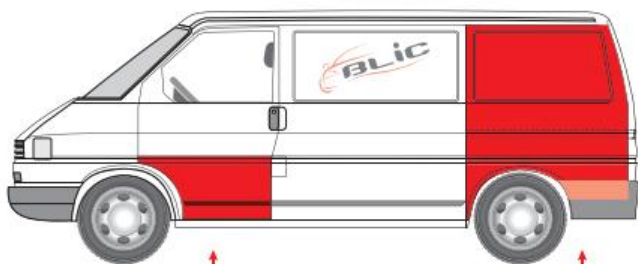
MODEL: KRÓTKI

Część zewnętrzna karoserii
(element widoczny)Część wewnętrzna karoserii - element niewidoczny,
przystosowany np. zderzakiem

9

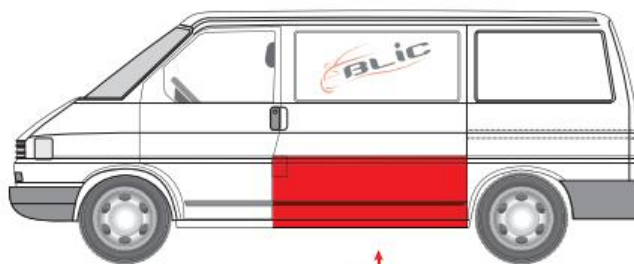


10

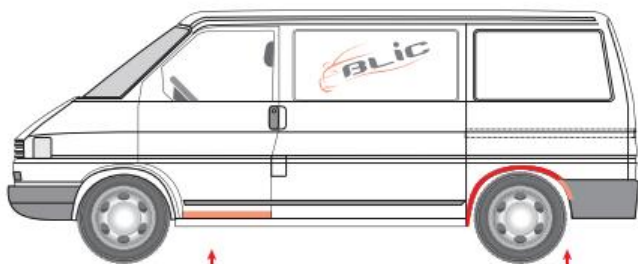


11

12

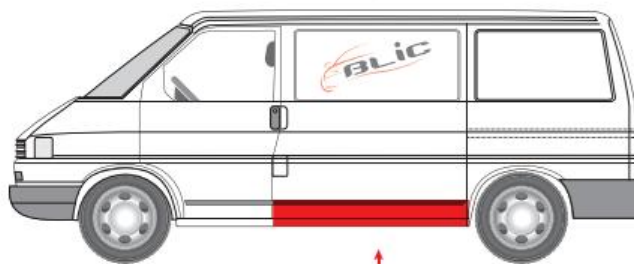


13

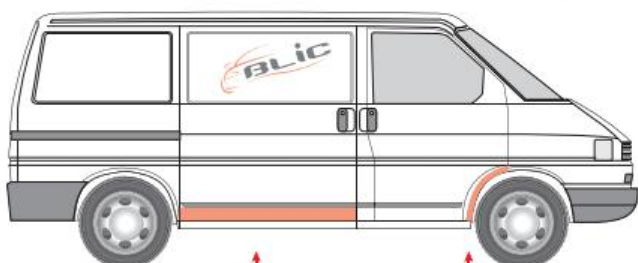


14

15

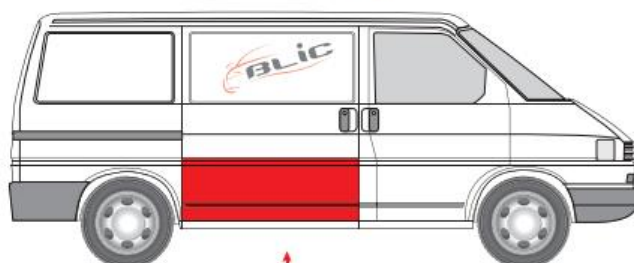


16

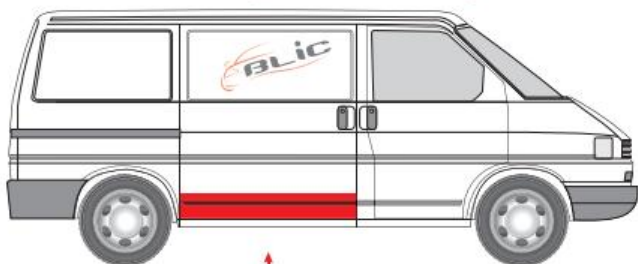


17

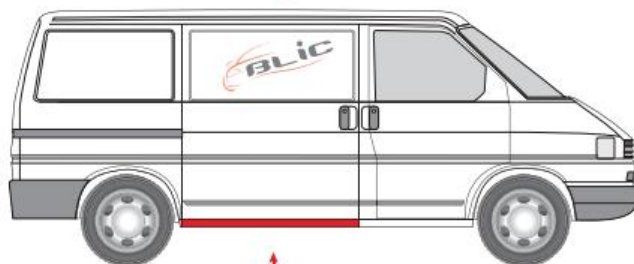
18



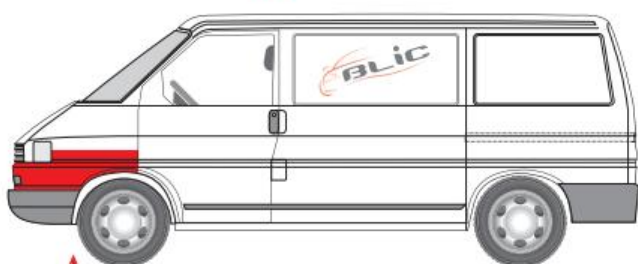
19



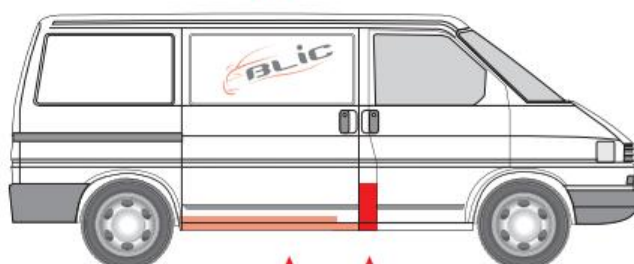
20



21



22



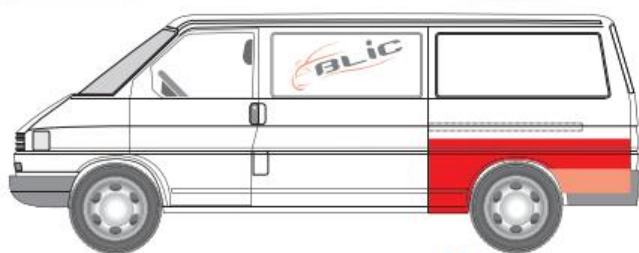
23

24

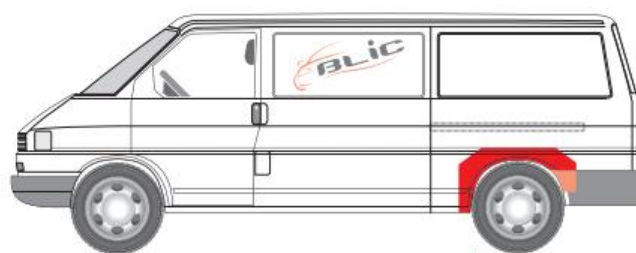
Część zewnętrzna karoserii
(element widoczny)

Część wewnętrzna karoserii - element niewidoczny,
przystosowany np. zderzakiem

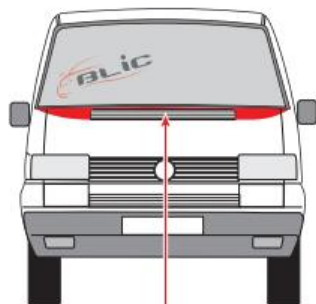
MODEL: DŁUGI



25



26



27



28



29



30



31



32

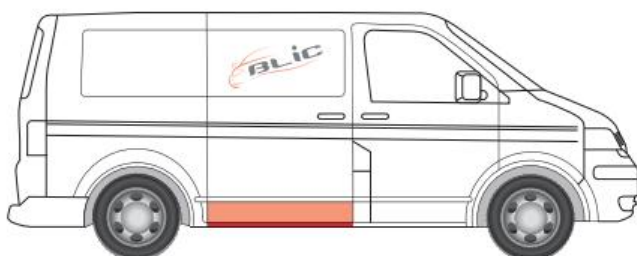

LP	LEWA STRONA INDEKS CZĘŚCI	PRAWA STRONA INDEKS CZĘŚCI	OPIS CZĘŚCI / ZASTOSOWANIE
1	6504-03-9558331P	6504-03-9558332P	Reperatura nadkola przedniego L/P (część tylna)
2	6504-03-9558571P	6504-03-9558572P	Reperatura błotnika tylnego L/P (przed wnęką koła, krótki)
3	6504-03-9558573P	6504-03-9558574P	Reperatura błotnika tylnego L/P (za wnęką koła)
4	6015-00-9558121P	6015-00-9558122P	Reperatura poszycia drzwi przednich L/P (dolna, do 1 przett.)
5	6504-01-9558531P	6504-01-9558532P	Błotnik tylny L/P (1/3 wys, krótki)
6	6505-06-9558041P	6505-06-9558042P	Próg L/P (pod drzwi przednie)
7	6504-03-9558591P	6504-03-9558592P	Reperatura błotnika tylnego L/P (krótki)
8	6505-06-9558011P		Poszycie boku L (do szyby)
9	6505-06-9558013TP		Poszycie boku L (do dachu)
10	6504-03-9558575P	6504-05-9558576P	Błotnik tylny L/P (1/2 wys, krótki)
11	6015-00-9558123P	6015-00-9558124P	Rep. poszycia drzwi przednich L/P (dolna, do 2 przett.)
12	6504-03-9558577P	6504-03-9558578P	Błotnik tylny L/P (pełny)
13	6505-06-9558003P		Reperatura poszycia boku L (1/3 wys)
14	L=P 6505-06-9558010P		Próg L/P (wewnętrzny, pod drzwi przednie)
15	6504-03-9558551P	6504-03-9558552P	Reperatura nadkola tylnego zewnętrznego L/P
16	6505-06-9558001P		Rep. poszycia boku L (dolna, szer. 1 segmentu, do 1 przett.)
17		6508-01-9558170P	Korytko drzwi przesuwnych P
18	6504-03-9558423P	6504-03-9558424P	Reperatura nadkola przedniego L/P (wewnętrzna)
19		6508-01-9558150P	Reperatura poszycia drzwi przesuwnych P (część dolna, wys. 57cm)
20		6505-06-9558153P	Rep. poszycia drzwi przesuw. P (część dolna, do 2 przett.)
21		6505-06-9558002P	Próg P (pod drzwi przesuwne)
22	6504-03-9558335P	6504-03-9558336P	Reperatura błotnika przód L/P (część przednia)
23		6505-06-9558012P	Próg P (pod drzwi przesuwne, wewnętrzny)
24		6504-03-9558562P	Słupek drzwi dolny P

LP	LEWA STRONA INDEKS CZĘŚCI	PRAWA STRONA INDEKS CZĘŚCI	OPIS CZĘŚCI / ZASTOSOWANIE
25	6504-01-9558533P	6504-01-9558534P	Błotnik tylny L/P (1/3 wys. długi)
26	6504-03-9558593P	6504-03-9558594P	Reperaturka błotnika tylnego L/P (długi)

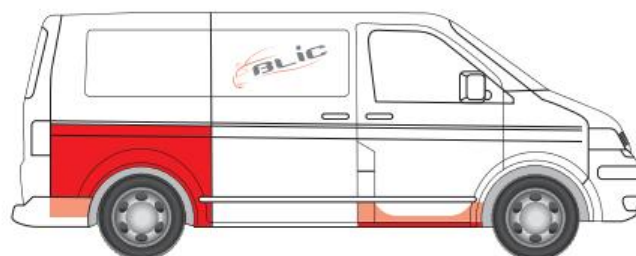
LP	PRZÓD INDEKS CZĘŚCI	OPIS CZĘŚCI / ZASTOSOWANIE
27	6505-03-9558320P	Podszybie

LP	TYŁ LEWA STRONA INDEKS CZĘŚCI	TYŁ PRAWA STRONA INDEKS CZĘŚCI	OPIS CZĘŚCI / ZASTOSOWANIE
28	6013-00-9558711P	6013-00-9558712P	Reperaturka poszycia drzwi tylnych L/P (do 1-go przetłoczenia)
29	6016-00-9558151P	6016-00-9558152P	Reperaturka poszycia drzwi tylnych L/P
30	6508-04-9558721P		Reperaturka poszycia tylnej kłapy (wysoka)
31	6508-04-9558720P		Reperaturka poszycia tylnej kłapy (średnia)
32	6508-04-9558722P		Reperaturka poszycia tylnej kłapy (niska)

VOLKSWAGEN TRANSPORTER T5 2003 ->

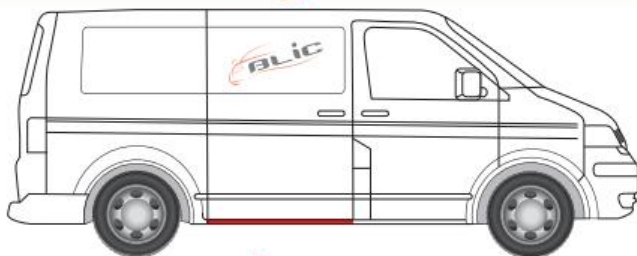
Część zewnętrzna karoserii
(element widoczny)Część wewnętrzna karoserii - element niewidoczny,
przystający np. zderzakiem

1

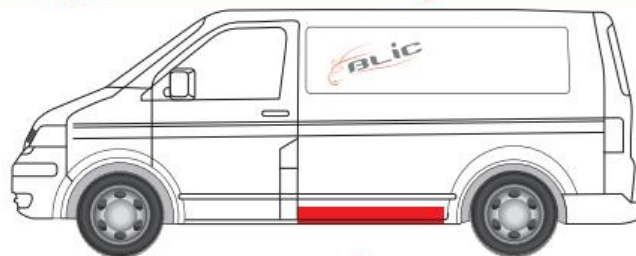


2

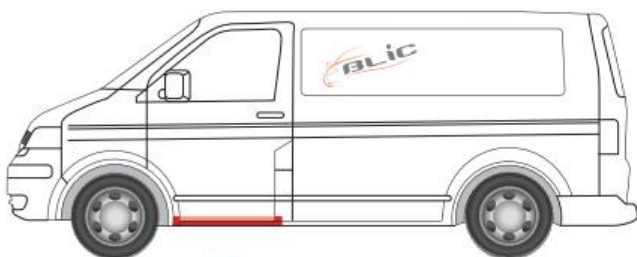
3



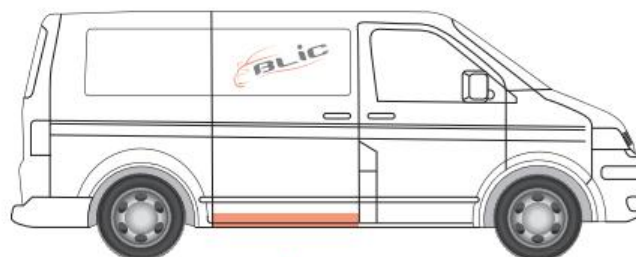
4



5



6



7

LP	LEWA STRONA INDEKS CZĘŚCI	PRAWA STRONA INDEKS CZĘŚCI	OPIS CZĘŚCI / ZASTOSOWANIE
1		6505-06-9568002P	Próg P (pod drzwi przesuwne)
2	6504-01-9568531P	6504-01-9568532P	Błotnik tylny L/P (1/2 wys)
3	6505-06-9568013P	6505-06-9568014P	Próg L/P (pod drzwi przednie)
4		6505-06-9568004P	Próg P (pod drzwi przesuwne, reperaturka dolna, dł. 130 cm)
5	6505-06-9568001P		Poszycie ściany bocznej L (niskie)
6	L=P 6505-06-9568015P		Próg L/P (pod drzwi przednie, reperaturka dolna, dł. 94 cm)
7		6505-06-9568045P	Próg P (pod drzwi przesuwne, wewnętrzny)

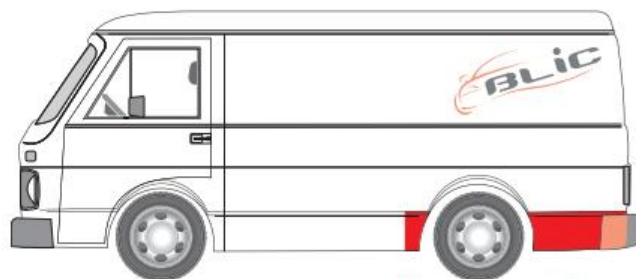
Część zewnętrzna karoserii
(element widoczny)

Część wewnętrzna karoserii - element niewidoczny,
przystosowany np. zderzakiem



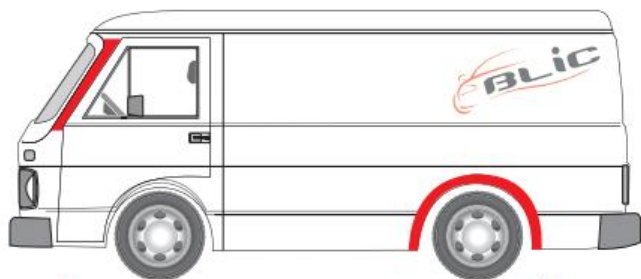
1

2



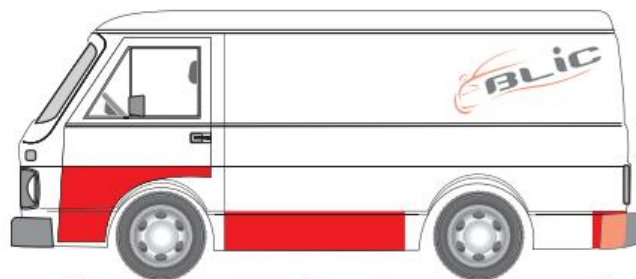
3

4



5

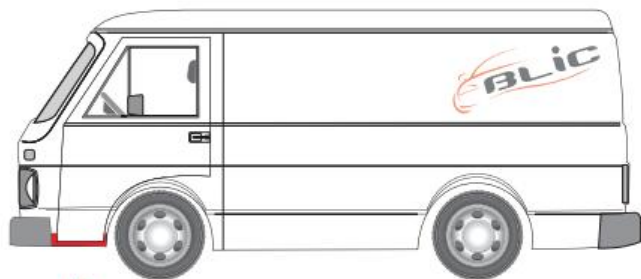
6



7

8


9



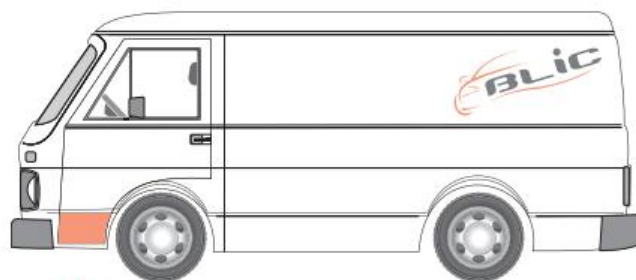
10



11




12



13



14



15

Część zewnętrzna karoserii
(element widoczny)Część wewnętrzna karoserii - element niewidoczny,
przystosowany np. zderzakiem

16



17



18



19

LP	LEWA STRONA INDEKS CZĘŚCI	PRAWA STRONA INDEKS CZĘŚCI	OPIS CZĘŚCI / ZASTOSOWANIE
1	6504-03-9560225P	6504-03-9560226P	Narożnik przedni L/P (dolny, wysoki)
2	6504-03-9560321P	6504-03-9560322P	Reperatura błotnika przedniego L/P (tylna, dolna)
3	6504-03-9560563P	6504-03-9560564P	Reperatura błotnika tylnego L/P (przed kołem)
4	6504-03-9560601P	6504-03-9560602P	Reperatura błotnika tylnego L/P (za kołem)
5	6504-03-9560223P	6504-03-9560224P	Narożnik przedni L/P (górny, stupek)
6	6504-03-9560591P	6504-03-9560592P	Reperatura błotnika tylnego L/P (nadkole)
7	6015-00-9560121P	6015-00-9560122P	Poszycie drzwi przednich L/P (dolna, do 2 przetłoczenia)
8	6505-06-9560001P		Reperatura poszycia boku L (niska, do 1-go przetłoczenia)
9	6504-03-9560701P	6504-03-9560702P	Narożnik tylny L/P (niski, pod zderzakiem)
10	6508-05-9560241P	6508-05-9560242P	Próg L/P (pod drzwi przednie)
11	6504-03-9560331P	6504-03-9560332P	Reperatura błotnika przedniego L/P (nadkole)
12	6504-03-9560221P	6504-03-9560222P	Narożnik przedni L/P (dolny, niski, pod zderzakiem)
13	6015-00-9560131P	6015-00-9560132P	Korytko drzwi przednich L/P
14		6508-01-9560160P	Reperatura poszycia drzwi przesuwanych P (niska, do 1-go przetłoczenia)
15		6508-01-9560170P	Korytko drzwi przesuwanych P

LP	TYŁ LEWA STRONA INDEKS CZĘŚCI	TYŁ PRAWA STRONA INDEKS CZĘŚCI	OPIS CZĘŚCI / ZASTOSOWANIE
16	6015-00-9560171P	6015-00-9560172P	Korytko drzwi tylnych L/P
17		L=P 6508-01-9560150P	Poszycie tylnych drzwi L=P (dolna, wys.25 cm)
18	6016-00-9560153P	6016-00-9560154P	Reperatura poszycia drzwi tylnych L/P (1/3 wys)

LP	PRZÓD INDEKS CZĘŚCI	OPIS CZĘŚCI / ZASTOSOWANIE
19	6505-03-9560320P	Podszybie



**INTER
CARS**

**SZEROKA OFERTA
PRODUKTÓW LAKIERNICZYCH**



PROFESJONALNE PRODUKTY DLA WARSZTATÓW LAKIERNICZYCH



Lakiery bezbarwne, podkłady, szpachle, masy poliuretanowe, preparaty do zabezpieczenia podwozi, papiery ściernie.

WSZYSTKODLAWARSZTATU.PL



KOMPLETNA OFERTA
CZĘŚCI NADWOZIOWYCH



CZĘŚCI
KAROSERYJNE



OŚWIETLENIE
I JEGO ELEMENTY



POZOSTAŁE
ELEMENTY
NADWOZIOWE



SZYBY
SAMOCHODOWE



LUSTERKA
SAMOCHODOWE



INTER CARS

MAPA FILII INTER CARS Z ASORTYMENTEM BLIC



Produkty Blic dostępne są w sieci dystrybucji Inter Cars SA na terenie całego Kraju.



INTERCARS.COM.PL